


MUNICIPIO DE COMALCALCO
PRESUPUESTO DE EGRESO PARA EL EJERCICIO 2017
CLASIFICACIÓN ADMINISTRATIVA MODIFICADO
 Del 01/01/2017 al 30/06/2017

UNIDAD ADMINISTRATIVA		AUTORIZADO	AMPLIACION (+)	REDUCCON (-)	MODIFICADO
31111MU01	PRESIDENCIA	5,859,107.08	2,661,041.72	-3,201,182.17	5,318,966.63
31111MU02	SECRETARIA DEL AYUNTAMIENTO	17,475,133.57	2,544,195.76	-4,093,508.90	15,925,820.43
31111MU03	DIRECCION DE FINANZAS	39,146,528.04	16,341,403.18	-15,421,220.52	40,066,710.70
31111MU04	DIRECCION DE PROGRAMACION	7,790,744.45	51,750,431.50	-53,578,768.38	5,962,407.57
31111MU05	CONTRALORIA MUNICIPAL	6,082,662.42	2,845,124.80	-2,897,547.17	6,030,240.05
31111MU06	DIRECCION DE DESARROLLO	15,622,144.55	14,521,378.29	-11,096,750.12	19,046,772.72
31111MU07	DIRECCION DE FOMENTO ECONOMICO Y TURISMO	19,277,017.83	11,820,153.07	-8,999,992.39	22,097,178.51
31111MU08	DIRECCION DE OBRAS, ORDENAMIENTO TERRITORIAL Y SERVICIOS MUNICIPALES	141,367,582.83	157,865,621.78	-94,513,288.78	204,719,915.83
31111MU09	DIRECCION DE EDUCACION, CULTURA Y RECREACION	56,861,625.88	22,295,376.86	-14,042,961.85	65,114,040.89
31111MU10	DIRECCION DE ADMINISTRACION	47,639,727.75	18,894,188.59	-18,045,804.77	48,488,111.57
31111MU11	DIRECCION DE SEGURIDAD PUBLICA	95,908,516.10	54,025,657.96	-37,234,092.32	112,700,081.74
31111MU12	DIRECCION DE TRANSITO	10,476,099.98	2,461,446.52	-1,986,544.66	10,951,001.84
31111MU13	DIRECCION DE ASUNTOS JURIDICOS	4,674,624.17	1,593,981.69	-1,810,704.49	4,457,901.37
31111MU14	DIRECCION DE ATENCION CIUDADANA	23,567,899.57	2,895,459.72	-6,290,283.49	20,173,075.80
31111MU15	DIRECCION DE ATENCION A LAS MUJERES	2,384,346.65	1,730,314.16	-1,543,893.95	2,570,766.86
31111MU16	DIRECCION DE PROTECCION AMBIENTAL Y DESARROLLO SUSTENTABLE	2,000,506.45	754,427.19	-896,335.30	1,858,598.34
31111MU17	UNIDAD DE PROTECCION CIVIL	4,500,152.38	2,050,107.80	-2,165,391.68	4,384,868.50
31111MU18	COORDINACION DEL DIF	45,677,223.58	11,478,043.93	-15,371,657.66	41,783,609.85
31111MU20	UNIDAD DE TRANSPARENCIA Y ACCESO A LA INFORMACIÓN	362,307.65	220,000.00	-225,500.00	356,807.65
31111MU30	SUBDIRECCION DE CATASTRO	3,067,734.53	1,451,566.32	-1,451,566.32	3,067,734.53
31111MU32	COORDINACION DE COMUNICACION SOCIAL	8,374,204.64	793,641.88	-419,061.07	8,748,785.45
31111MU33	OFICIALÍA DEL REGISTRO CIVIL	6,056,029.26	2,217,350.00	-2,484,140.00	5,789,239.26
31111MU34	COORDINACIÓN DEL RAMO 33	155,181,060.82	115,543,729.75	-105,964,822.72	164,759,967.85
TOTAL		719,352,980.18	498,754,642.47	-403,735,018.71	814,372,603.94


 JAVIER MAY RODRIGUEZ
 PRESIDENTE MUNICIPAL


 L.C.P. MARIA ISABEL PADRON BALCAZAR
 DIRECTORA DE PROGRAMACIÓN

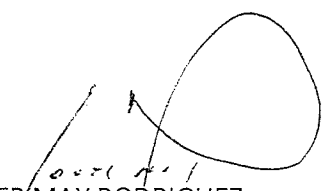
MUNICIPIO DE COMALCALCO

PRESUPUESTO DE EGRESO PARA EL EJERCICIO 2017

CLASIFICACIÓN POR TIPO DE GASTO MODIFICADO

Del 01/01/2017 al 30/06/2017

TIPO DE GASTO	AUTORIZADO	AMPLIACION (+)	REDUCCION (-)	MODIFICADO
GASTO CORRIENTE	673,968,157.96	332,092,920.98	-403,413,850.38	602,647,228.56
GASTO DE CAPITAL	45,384,822.22	166,570,073.89	-229,520.73	211,725,375.38
TOTAL	719,352,980.18	498,662,994.87	-403,643,371.11	814,372,603.94


JAVIER MAY RODRIGUEZ
PRESIDENTE MUNICIPAL


L.C.P. MARIA ISABEL PADRON BALCAZAR
DIRECTORA DE PROGRAMACIÓN

MUNICIPIO DE COMALCALCO
PRESUPUESTO DE EGRESO PARA EL EJERCICIO 2017
CLASIFICADOR POR OBJETO DEL GASTO MODIFICADO
Del 01/01/2017 al 30/06/2017

CAPITULO	CONCEPTO	AUTORIZADO	AMPLIACION (+)	REDUCCION (-)	MODIFICADO
1000	SERVICIOS PERSONALES	302,022,375.54	90,963,212.01	-90,353,507.59	302,632,079.96
1100	REMUNERACIONES AL PERSONAL DE CARÁCTER PERMANENTE	81,866,989.89	2,674,940.72	-6,771,143.94	77,770,786.67
1200	REMUNERACIONES AL PERSONAL DE CARÁCTER TRANSITORIO	13,951,691.82	23,779.77	-1,188,346.88	12,787,124.71
1300	REMUNERACIONES ADICIONALES Y ESPECIALES	67,713,951.66	1,123,808.53	-1,050,497.76	67,787,262.43
1400	SEGURIDAD SOCIAL	21,962,963.36	862,826.85	-2,072,715.34	20,753,074.87
1500	OTRAS PRESTACIONES SOCIALES Y ECONÓMICAS	110,322,268.17	5,475,858.40	-76,220,543.55	39,577,583.02
1700	PAGO DE ESTÍMULOS A SERVIDORES PÚBLICOS	6,204,510.64	80,801,997.74	-3,050,260.12	83,956,248.26
2000	MATERIALES Y SUMINISTROS	37,936,796.41	14,484,333.30	-16,855,783.09	35,565,346.62
2100	MATERIALES DE ADMINISTRACIÓN, EMISIÓN DE DOCUMENTOS Y ARTÍCULOS OFICIALES	5,591,998.12	801,929.96	-3,242,834.78	3,151,093.30
2200	ALIMENTOS Y UTENSILIOS	109,000.00	67,515.00	-76,495.09	100,019.91
2300	MATERIAS PRIMAS Y MATERIALES DE PRODUCCIÓN Y COMERCIALIZACIÓN	790,775.00	1,178,707.30	-795,670.00	1,173,812.30
2400	MATERIALES Y ARTÍCULOS DE CONSTRUCCIÓN Y DE REPARACIÓN	7,646,424.62	2,373,263.53	-3,273,242.69	6,746,445.46
2500	PRODUCTOS QUÍMICOS, FARMACÉUTICOS Y DE LABORATORIO	1,192,086.14	1,134,019.49	-831,998.21	1,494,107.42
2600	COMBUSTIBLES, LUBRICANTES Y ADITIVOS	16,922,234.01	2,736,289.63	-4,545,132.95	15,113,390.69
2700	VESTUARIO, BLANCOS, PRENDAS DE PROTECCIÓN Y ARTÍCULOS DEPORTIVOS	1,704,308.43	3,722,160.47	-2,275,256.16	3,151,212.74
2800	MATERIALES Y SUMINISTROS PARA SEGURIDAD	0.00	1,241,750.00	-389,026.00	852,724.00
2900	HERRAMIENTAS, REFACCIONES Y ACCESORIOS MENORES	3,979,970.09	1,228,697.92	-1,426,127.21	3,782,540.80
3000	SERVICIOS GENERALES	83,685,894.54	30,981,985.74	-18,206,837.23	96,461,043.05
3100	SERVICIOS BÁSICOS	20,390,742.79	1,770,720.97	-1,768,577.78	20,392,885.98
3200	SERVICIOS DE ARRENDAMIENTO	9,072,791.63	5,155,481.92	-2,672,994.47	11,555,279.08
3300	SERVICIOS PROFESIONALES, CIENTÍFICOS, TÉCNICOS Y OTROS SERVICIOS	6,678,850.00	7,989,251.55	-5,178,332.27	9,489,769.28
3400	SERVICIOS FINANCIEROS, BANCARIOS Y COMERCIALES	3,435,630.12	1,274,557.20	-357,129.49	4,353,057.83
3500	SERVICIOS DE INSTALACIÓN, REPARACIÓN, MANTENIMIENTO Y CONSERVACIÓN	25,932,800.00	2,504,889.14	-2,687,271.41	25,750,417.73
3600	SERVICIOS DE COMUNICACIÓN SOCIAL Y PUBLICIDAD	1,000.00	0.00	-1,000.00	0.00
3700	SERVICIOS DE TRASLADO Y VIÁTICOS	443,000.00	283,426.18	-179,119.33	547,306.85
3800	SERVICIOS OFICIALES	11,010,000.00	10,383,651.76	-1,862,403.43	19,531,248.33
3900	OTROS SERVICIOS GENERALES	6,721,080.00	1,620,007.02	-3,500,009.05	4,841,077.97
4000	TRANSFERENCIAS, ASIGNACIONES, SUBSIDIOS Y OTRAS AYUDAS	91,283,098.76	26,538,050.45	-26,444,096.02	91,377,053.19
4300	SUBSIDIOS Y SUBVENCIONES	1,031,899.00	3,171,068.00	-439,477.26	3,763,489.74
4400	AYUDAS SOCIALES	89,551,199.76	23,366,982.45	-26,004,618.76	86,913,563.45
4500	PENSIONES Y JUBILACIONES	700,000.00	0.00	0.00	700,000.00
5000	BIENES MUEBLES, INMUEBLES E INTANGIBLES	4,005,280.48	5,610,135.34	-97,390.24	9,518,025.58
5100	MOBILIARIO Y EQUIPO DE ADMINISTRACIÓN	4,005,280.48	182,646.52	-0.01	4,187,926.99
5200	MOBILIARIO Y EQUIPO EDUCACIONAL Y RECREATIVO	0.00	188,223.91	-6,768.00	181,455.91
5300	EQUIPO E INSTRUMENTAL MÉDICO Y DE LABORATORIO	0.00	8,508.96	0.00	8,508.96
5400	VEHÍCULOS Y EQUIPO TERRESTRE	0.00	5,125,000.00	-90,205.60	5,034,794.40
5600	MAQUINARIA, OTROS EQUIPOS Y HERRAMIENTAS	0.00	103,505.95	-416.63	103,089.32
5800	BIENES INMUEBLES	0.00	2,250.00	0.00	2,250.00
6000	INVERSION PUBLICA	41,379,541.74	163,051,166.03	-280,704.09	204,150,003.68
6100	OBRA PÚBLICA EN BIENES DE DOMINIO PÚBLICO	0.00	162,165,760.35	-259,775.89	161,905,984.46
6200	OBRA PÚBLICA EN BIENES PROPIOS	41,379,541.74	885,405.68	-20,928.20	42,244,019.22
7000	INVERSIONES FINANCIERAS Y OTRAS PROVISIONES	122,548,508.81	157,223,737.08	-242,091,135.66	37,681,110.23
7900	PROVISIONES PARA CONTINGENCIAS Y OTRAS EROGACIONES ESPECIALES	122,548,508.81	157,223,737.08	-242,091,135.66	37,681,110.23
8000	PARTICIPACIONES Y APORTACIONES	3,500,000.00	0.00	-932,801.60	2,567,198.40
8500	CONVENIOS	3,500,000.00	0.00	-932,801.60	2,567,198.40
9000	DEUDA PUBLICA	32,991,483.90	9,902,022.52	-8,472,763.19	34,420,743.23
9100	AMORTIZACION DE LA DEUDA PUBLICA	20,344,980.30	8,841,936.08	-8,385,717.01	20,801,199.37
9200	INTERESES DE LA DEUDA PUBLICA	0.00	665,297.44	-87,046.18	578,251.26
9900	ADEUDOS DE EJERCICIOS FISCALES ANTERIORES(ADEFAS)	12,646,503.60	394,789.00	0.00	13,041,292.60
	TOTAL	719,352,980.18	498,754,642.47	-403,735,018.71	814,372,603.94

JAYIER MAY RODRIGUEZ
PRESIDENTE MUNICIPAL

L.C.P. MARIA ISABEL PADRON BALCAZAR
DIRECTORA DE PROGRAMACIÓN

MUNICIPIO DE COMALCALCO

PRESUPUESTO DE EGRESO PARA EL EJERCICIO 2017

CLASIFICADOR FUNCIONAL DEL GASTO MODIFICADO

Del 01/01/2017 al 30/06/2017

FUNCIÓN	AUTORIZADO	AMPLIACION (+)	REDUCCON (-)	MODIFICADO
GOBIERNO	547,055,958.20	290,368,565.74	-370,713,293.38	466,711,230.56
3 COORDINACIÓN DE LA POLÍTICA DE GOBIERNO	382,213,800.93	224,178,554.19	-319,986,528.94	286,405,826.18
5 ASUNTOS FINANCIEROS Y HACENDARIOS	40,399,702.34	18,958,668.51	-17,480,090.66	41,878,280.19
7 ASUNTOS DE ORDEN PÚBLICO Y DE SEGURIDAD INTERIOR	106,444,486.50	42,140,971.44	-28,891,906.39	119,693,551.55
8 OTROS SERVICIOS GENERALES	17,997,968.43	5,090,371.60	-4,354,767.39	18,733,572.64
DESARROLLO SOCIAL	166,167,021.98	199,023,719.32	-27,592,103.58	337,598,637.72
0 SIN FUNCION	0.00	5,300.01	0.00	5,300.01
1 PROTECCIÓN AMBIENTAL	16,181,000.00	3,962,809.10	-654,470.29	19,489,338.81
2 VIVIENDA Y SERVICIOS A LA COMUNIDAD	49,819,036.09	150,204,175.92	-2,488,368.20	197,534,843.81
3 SALUD	3,800,000.00	9,387,205.80	-167,033.55	13,020,172.25
4 RECREACIÓN, CULTURA Y OTRAS MANIFESTACIONES SOCIALES	27,796,985.89	12,788,720.17	-4,064,597.31	36,521,108.75
5 EDUCACIÓN	17,550,000.00	5,686,151.91	-3,800,000.00	19,436,151.91
6 PROTECCIÓN SOCIAL	6,850,000.00	1,483,599.20	-241,252.57	8,092,346.63
7 OTROS ASUNTOS	44,170,000.00	15,505,757.21	-16,176,381.66	43,499,375.55
DESARROLLO ECONOMICO	6,130,000.00	9,270,709.81	-5,337,974.15	10,062,735.66
1 ASUNTOS ECONOMICOS, COMERCIALES Y LABORALES EN GENERAL	730,000.00	2,374.00	-540,258.66	192,115.34
2 AGROPECUARIA, SILVICULTURA, PESCA Y CAZA	2,300,000.00	8,084,420.81	-4,755,596.71	5,628,824.10
7 TURISMO	100,000.00	3,915.00	-42,118.78	61,796.22
9 OTRAS INDUSTRIAS Y OTROS ASUNTOS ECONÓMICOS	3,000,000.00	1,180,000.00	0.00	4,180,000.00
TOTAL	719,352,980.18	498,662,994.87	-403,643,371.11	814,372,603.94

JAVIER MAY RODRIGUEZ
PRESIDENTE MUNICIPAL

L.C.P. MARIA ISABEL PADRON BALCAZAR
DIRECTORA DE PROGRAMACIÓN

MUNICIPIO DE COMALCALCO
 PRESUPUESTO DE EGRESO PARA EL EJERCICIO 2017
 PRIORIDADES DE GASTO MODIFICADO
 Del 01/01/2017 al 30/06/2017

CAPITULO		AUTORIZADO	AMPLIACION (+)	REDUCCON (-)	MODIFICADO
1000	SERVICIOS PERSONALES	302,022,375.54	90,963,212.01	-90,353,507.59	302,632,079.96
2000	MATERIALES Y SUMINISTROS	37,936,796.41	14,484,333.30	-16,855,783.09	35,565,346.62
3000	SERVICIOS GENERALES	83,685,894.54	30,981,985.74	-18,206,837.23	96,461,043.05
4000	TRANSFERENCIAS, ASIGNACIONES, SUBSIDIOS Y OTRAS AYUDAS	91,283,098.76	26,538,050.45	-26,444,096.02	91,377,053.19
5000	BIENES MUEBLES, INMUEBLES E INTANGIBLES	4,005,280.48	5,610,135.34	-97,390.24	9,518,025.58
6000	INVERSION PUBLICA	41,379,541.74	163,051,166.03	-280,704.09	204,150,003.68
7000	INVERSIONES FINANCIERAS Y OTRAS PROVISIONES	122,548,508.81	157,223,737.08	-242,091,135.66	37,681,110.23
8000	PARTICIPACIONES Y APORTACIONES	3,500,000.00	0.00	-932,801.60	2,567,198.40
9000	DEUDA PUBLICA	32,991,483.90	9,902,022.52	-8,472,763.19	34,420,743.23
TOTAL		719,352,980.18	498,754,642.47	-403,735,018.71	814,372,603.94


 JAVIER MAY RODRIGUEZ
 PRESIDENTE MUNICIPAL


 L.C.P. MARIA ISABEL PADRON BALCAZAR
 DIRECTORA DE PROGRAMACIÓN

MUNICIPIO DE COMALCALCO
PRESUPUESTO DE EGRESO PARA EL EJERCICIO 2017
PROGRAMAS Y PROYECTOS MODIFICADO

Del 01/01/2017 al 30/06/2017

PROGRAMA	CONCEPTO	AUTORIZADO	AMPLIACIÓN (+)	REDUCCON (-)	MODIFICADO
3	PLANEACION Y POLITICAS PUBLICAS	63,411,691.09	17,245,469.57	-23,460,714.46	57,196,446.20
P005	POLÍTICA Y GOBIERNO	25,901,975.18	6,553,075.38	-8,310,472.22	24,144,578.34
GC001	GASTOS DE OPERACION DE LA PRESIDENCIA	5,859,107.08	2,661,041.72	-3,201,182.17	5,318,966.63
GC002	GASTOS DE OPERACION DE LA SECRETARIA DEL AYUNTAMIENTO	16,975,133.57	2,440,467.34	-3,657,723.73	15,757,877.18
GC006	GASTOS DE OPERACION DEL CATASTRO	3,067,734.53	1,451,566.32	-1,451,566.32	3,067,734.53
P006	PREVISIÓN SOCIAL	0.00	1,283,599.20	0.00	1,283,599.20
IS091	PREVENCION SOCIAL DE LA VIOLENCIA Y LA DELINCUENCIA CON PARTICIPACION CIUDADANA (MEDIACION COMUNITARIA).	0.00	1,283,599.20	0.00	1,283,599.20
P009	ADMINISTRACION FINANCIERA	32,985,461.61	6,069,882.06	-12,999,724.50	26,055,619.17
GC005	GASTOS DE OPERACION DE LA DIRECCION DE FINANZAS	32,985,461.61	5,999,882.06	-12,999,724.50	25,985,619.17
GC062	GASTOS DE OPERACION DE LA DIRECCION DE FINANZAS.	0.00	70,000.00	0.00	70,000.00
P010	ADMINISTRACION PROGRAMATICA Y PRESUPUESTARIA	4,024,254.30	2,708,912.93	-2,150,517.74	4,582,649.49
GC007	GASTOS DE OPERACION DE LA DIRECCION DE PROGRAMACION.	4,024,254.30	2,708,912.93	-2,150,517.74	4,582,649.49
P018	EVALUACIÓN DEL DESEMPEÑO	500,000.00	630,000.00	0.00	1,130,000.00
IS027	PROGRAMA ANUAL DE EVALUACION.	500,000.00	630,000.00	0.00	1,130,000.00
8	ACTIVIDADES DE APOYO	316,038,195.93	230,283,372.73	-313,202,043.28	233,119,525.38
M001	ACTIVIDADES DE APOYO ADMINISTRATIVO	316,038,195.93	230,283,372.73	-313,202,043.28	233,119,525.38
AD003	ADQUISICION DE UNA BOMBA CENTRIFUGA MONOFASICA DE 1.5 H.P. CON SUCCION Y DESCARGA DE 1 1/2" PARA UTILIZARSE EN EL MERCADO PUBLICO 27 DE OCTUBRE	0.00	3,562.71	-416.62	3,146.09
AD004	MARTILLO DEMOLEDOR DE 1800 WATTS, CON CINCEL INCLUIDO	0.00	60,000.00	0.00	60,000.00
GC004	GASTOS DE OPERACION DE LA COORDINACION DE REGLAMENTOS	2,755,609.31	1,555,935.20	-1,760,800.00	2,550,744.51
GC009	GASTOS DE OPERACION DE LA DIRECCION DE DESARROLLO.	9,219,848.05	3,986,369.01	-4,805,096.88	8,401,120.18
GC011	DIRECCION DE FOMENTO ECONOMICO Y TURISMO.	3,077,017.83	2,016,509.60	-1,959,073.61	3,134,453.82
GC012	GASTOS DE OPERACION DE LA DIRECCION DE OBRAS, ORDENAMIENTO TERRITORIAL Y SERVICIOS MUNICIPALES.	27,640,044.32	5,799,104.00	-8,495,438.18	24,943,710.14
GC013	GASTOS DE OPERACION DE LA CENTRAL CAMIONERA.	1,582,000.67	379,000.00	-379,000.00	1,582,000.67
GC014	GASTOS DE OPERACION DEL DEPARTAMENTO DE CAMINOS.	2,707,772.02	463,350.14	-1,016,830.50	2,154,291.66
GC015	GASTOS DE OPERACION DE LA COORDINACION DEL RAMO 33.	3,688,008.80	1,624,838.60	-1,769,573.90	3,543,273.50
GC017	GASTOS DE OPERACION DEL DEPARTAMENTO DE ELECTRICISTAS.	5,632,139.85	622,200.00	-1,181,861.93	5,072,477.92
GC018	GASTOS DE OPERACION DEL TALLER DE CARPINTERIA.	870,265.26	76,100.00	-76,100.00	870,265.26
GC019	GASTOS DE OPERACION DEL DEPARTAMENTO DE MAQUINARIA.	7,771,422.37	1,159,388.19	-2,002,523.24	6,928,287.32
GC020	GASTOS DE OPERACION DE LA COORDINACION DE SERVICIOS MUNICIPALES.	9,490,352.26	2,487,646.34	-2,368,831.79	9,609,166.81
GC022	GASTO DE OPERACION DE LA DECUR MUNICIPAL	5,582,996.59	2,502,556.73	-2,606,195.68	5,479,357.64

PROGRAMA	CONCEPTO	AUTORIZADO	AMPLIACION (+)	REDUCCION (-)	MODIFICADO
3	PLANEACION Y POLITICAS PUBLICAS	63,411,691.09	17,245,469.57	-23,460,714.46	57,196,446.20
GC023	GASTO DE OPERACION DE LA BIBLIOTECA DEL MUNICIPIO DE COMALCALCO	9,203,648.55	1,509,471.65	-1,508,900.00	9,204,220.20
GC024	GASTO DE OPERACION DE LA CASA DE LA CULTURA DEL MUNICIPIO DE COMALCALCO	6,458,480.74	2,807,300.00	-2,819,800.00	6,445,980.74
GC025	GASTOS DE OPERACION DE LA DIRECCION DE ADMINISTRACION MUNICIPAL	47,389,727.75	14,702,256.59	-17,731,804.77	44,360,179.57
GC026	GASTOS DE OPERACION DE LA DIRECCION DE ASUNTOS JURIDICOS	4,674,624.17	1,593,981.69	-1,810,704.49	4,457,901.37
GC027	GASTOS DE OPERACION DE LA DIRECCION DE ATENCION CIUDADANA	4,527,899.57	1,620,455.16	-2,834,627.40	3,313,727.33
GC028	GASTOS DE OPERACION DE LA DIRECCION DE ATENCION A LAS MUJERES	2,284,346.65	1,312,074.16	-1,317,693.79	2,278,727.02
GC029	GASTOS DE OPERACION DE LA DIRECCION DE PROTECCION AMBIENTAL Y DESARROLLO SUSTENTABLE.	2,000,506.45	752,177.19	-896,335.30	1,856,348.34
GC030	GASTOS DE OPERACION DEL SISTEMA MUNICIPAL DIF	13,998,184.86	6,507,629.89	-6,402,330.33	14,103,484.42
GC031	GASTOS DE OPERACION DEL CEICO	1,776,615.21	890,000.00	-890,000.00	1,776,615.21
GC032	GASTOS DE OPERACION DE LOS TALLERES MULTIDISCIPLINARIOS DEL DIF	2,232,018.42	370,000.00	-370,000.00	2,232,018.42
GC033	GASTOS DE OPERACION PARA LA ENTREGA DE DESAYUNOS ESCOLARES	3,020,405.09	1,306,100.00	-1,306,100.00	3,020,405.09
GC035	EROGACIONES COMPLEMENTARIAS PARTICIPACIONES 2017.	66,490.15	32,410,263.06	-32,229,403.33	247,349.88
GC036	EROGACIONES COMPLEMENTARIAS INGRESOS PROPIOS GENERADOS 2017	100,000.00	16,001,255.51	-16,098,847.31	2,408.20
GC038	GASTOS DE OPERACION DE LA UNIDAD DE TRANSPARENCIA	362,307.65	220,000.00	-225,500.00	356,807.65
GC042	EROGACIONES COMPLEMENTARIAS FONDO DE IMPUESTO SOBRE LA RENTA	3,100,000.00	0.00	-3,100,000.00	0.00
GC043	CONTRIBUCIONES FISCALES LOCALES (I.S.N.)	3,041,080.00	0.00	0.00	3,041,080.00
GC045	EROGACIONES COMPLEMENTARIAS DEL RAMO 33 FONDO III 2017	121,886,032.00	16,910,815.89	-103,934,602.93	34,862,244.96
GC047	EROGACIONES COMPLEMENTARIAS DEL RAMO 23 PROVISIONES SALARIALES Y ECONOMICA (PROYECTOS DE DESARROLLO REGIONAL) 2017.	0.00	54,395,000.01	-54,395,000.01	0.00
GC048	EROGACIONES COMPLEMENTARIAS DEL RAMO 33 FONDO IV 2017.	40,129.58	10,405,294.71	-10,363,121.79	82,302.50
GC049	GASTOS DE OPERACION DE COORDINACION DE COMUNICACION SOCIAL	8,374,204.64	791,455.28	-419,061.07	8,746,598.85
GC051	GASTOS INDIRECTOS DEL RAMO 33 FONDO III, FONDO DE APORTACIONES PARA LA INFRAESTRUCTURA SOCIAL MUNICIPAL. (REFRENDO)	149,640.00	0.00	0.00	149,640.00
GC052	EROGACIONES COMPLEMENTARIA DEL FONDO PARA ENTIDADES FEDERATIVAS Y MUNICIPIOS PRODUCTORES DE HIDROCARBUROS Y OTROS (REGION MARITIMA)	450,000.00	43,284.53	-390,000.00	103,284.53
GC053	EROGACIONES COMPLEMENTARIAS DEL CONVENIO FORTASEG	0.00	16,758,024.72	-14,405,446.80	2,352,577.92
GC055	COSTO Y SERVICIO DEL FINANCIAMIENTO INTERACCIONES	0.00	8,683,872.16	-628,982.26	8,054,889.90
GC057	EROGACIONES COMPLEMENTARIAS DEL RAMO 23 HIDROCARBUROS (REFRENDOS).	0.00	62.97	-62.97	0.00
GC058	EROGACIONES COMPLEMENTARIAS DEL CONVENIO RAMO 23 PROGRAMA FAIP 2017.	0.00	10,078,872.32	-10,068,793.44	10,078.88
GC059	EROGACIONES COMPLEMENTARIA DEL RAMO 23 FORTALECIMIENTO FINANCIERO (REFRENDO).	0.00	20,863.36	0.00	20,863.36

PROGRAMA	CONCEPTO	AUTORIZADO	AMPLIACIÓN (+)	REDUCCON (-)	MODIFICADO
3	PLANEACION Y POLITICAS PUBLICAS	63,411,691.09	17,245,469.57	-23,460,714.46	57,196,446.20
GC061	EROGACIONES COMPLEMENTARIAS DEL PROGRAMA INMUJERES 2017.	0.00	200,000.00	-200,000.00	0.00
GC074	COSTO Y SERVICIO DEL FINANCIAMIENTO INTERACCIONES (REFRENDO).	134,377.12	31,713.76	-31,713.76	134,377.12
GC075	GASTOS INDIRECTOS DEL RAMO 33 FONDO III, FONDO DE APORTACIONES PARA LA INFRAESTRUCTURA SOCIAL MUNICIPAL.	0.00	2,673,090.00	-870.00	2,672,220.00
IS071	DONATIVO DE 40,000 LITROS DE DIESEL Y 75,000 LITROS DE MAGNA DEL CONVENIO SERMAPAM 2016.	0.00	1,633,700.00	0.00	1,633,700.00
IS072	APOYO CON LENTES AL PERSONAL SINDICALIZADO	250,000.00	0.00	-250,000.00	0.00
IS078	AUDITORIA FINANCIERAS TECNICAS DE LAS OBRAS Y A RENGLONES ESPECIFICOS.	500,000.00	0.00	0.00	500,000.00
IS083	PROGRAMA DE MEJORA DE LAS CONDICIONES LABORALES, CONVENIO FORTASEG (COPARTICIPACION)	0.00	2,717,797.60	-150,599.20	2,567,198.40
IS096	COMALCALCO POR LA PREVENCION DEL EMBARAZO ADOLESENTE Y LA TRANSVERSALIZACION DE LA POLITICA PUBLICA CON PERSPECTIVA DE GENERO.	0.00	200,000.00	0.00	200,000.00
9	ORGANO INTERNO DE CONTROL	5,582,662.42	2,845,124.80	-2,897,547.17	5,530,240.05
O001	EVALUACIÓN Y CONTROL	5,582,662.42	2,845,124.80	-2,897,547.17	5,530,240.05
GC008	GASTOS DE OPERACION DE LA DIRECCION DE CONTRALORIA.	5,582,662.42	2,845,124.80	-2,897,547.17	5,530,240.05
1	SERVICIOS PUBLICOS	186,767,729.50	40,230,391.22	-33,099,827.17	193,898,293.55
E001	SERVICIO DE AGUA POTABLE	82,003.04	0.00	0.00	82,003.04
IS139	SUMINISTRO DE BOMBA SUMERGIBLE DE 15 LPS CON MOTOR DE 20 HP PARA SISTEMA DE CAPTACION DE AGUA POTABLE. (R/A. INDEPENDENCIA 2DA. SECCION) REFRENDO.	82,003.04	0.00	0.00	82,003.04
E002	SERVICIOS DE DRENAJE Y ALCANTARILLADO	3,281,317.70	892,879.94	-62.97	4,174,134.67
IS095	SUMINISTRO DE BOMBA SUMERGIBLE PARA AGUAS NEGRAS Y RESIDUALES DE DESCARGA 6" DE DIAMETRO, PASO DE SOLIDOS CON POTENCIA DE MOTOR DE 15 HP (COLONIA TOMAS GARRIDO) REFRENDO.	82,696.72	0.00	0.00	82,696.72
OP027	REHABILITACION Y MANTENIMIENTO DE CARCAMO DE BOMBEO (COLONIA TOMAS GARRIDO).	0.00	641,481.38	0.00	641,481.38
OP028	REHABILITACION Y MANTENIMIENTO DE CARCAMO DE BOMBEO (POBLADO CUPILCO).	0.00	251,398.56	0.00	251,398.56
OP103	AMPLIACION DE LA RED DE DRENAJE (CABECERA MUNICIPAL) REFRENDO.	1,057,008.78	0.00	-0.01	1,057,008.77
OP104	REHABILITACION Y MANTENIMIENTO DE CARCAMO DE BOMBEO (CIUDAD) REFRENDO.	746,917.26	0.00	-25.74	746,891.52
OP105	REHABILITACION Y MANTENIMIENTO DE CARCAMO DE BOMBEO (CIUDAD TECOLUTILLA) REFRENDO.	348,906.32	0.00	-8.71	348,897.61
OP107	CONSTRUCCION DE LA RED DE DRENAJE (VILLA ALDAMA) (REFRENDO).	549,826.28	0.00	0.00	549,826.28
OP108	CONSTRUCCION DE LA RED DE DRENAJE (VILLA ALDAMA) REFRENDO.	495,962.34	0.00	-28.51	495,933.83
E006	APOYO A LA RECREACIÓN	0.00	6,623.60	0.00	6,623.60
AD005	ADQUISICION DE BOCINA AMPLIFICADA DE 15", 1200 W PMPO, CON BLUETOOTH, LECTOR USB, STAND Y MICROFONO.	0.00	6,623.60	0.00	6,623.60
E007	APOYO AL DEPORTE	0.00	130,300.32	-6,768.00	123,532.32
AD006	ADQUISICION DE EQUIPO DEPORTIVO	0.00	130,300.32	-6,768.00	123,532.32
E019	VIGILANCIA DE TRANSITO	10,476,099.98	2,461,446.52	-1,986,544.66	10,951,001.84
GC039	GASTOS DE OPERACION DE LA DIRECCION DE TRANSITO (CONVENIO)	1,932,238.00	329,766.90	-282,619.90	1,979,385.00
GC041	GASTOS DE OPERACION DE LA DIRECCION DE TRANSITO (FIV).	8,538,004.90	2,125,822.54	-1,698,067.68	8,965,759.76
GC046	TRANSITO CONVENIO (REMANENTE).	5,857.08	5,857.08	-5,857.08	5,857.08

PROGRAMA	CONCEPTO	AUTORIZADO	AMPLIACIÓN (+)	REDUCCON (-)	MODIFICADO
3	PLANEACION Y POLITICAS PUBLICAS	63,411,691.09	17,245,469.57	-23,460,714.46	57,196,446.20
E029	PROTECCIÓN CIVIL	3,900,152.38	2,050,107.80	-2,104,794.88	3,845,465.30
GC034	GASTOS DE OPERACION DE LA UNIDAD DE PROTECCION CIVIL	3,900,152.38	2,050,107.80	-2,104,794.88	3,845,465.30
E046	SALVAGUARDA DE LA INTEGRIDAD FISICA Y PATRIMONIAL DE LOS HABITANTES	95,968,386.52	12,274,053.40	-11,020,687.01	97,221,752.91
GC040	GASTOS DE OPERACION DE LA DIRECCION DE SEGURIDAD PUBLICA .	92,368,386.52	12,274,053.40	-10,027,288.61	94,615,151.31
IS001	OPERATIVO CON MOTIVO DE LA SEMANA SANTA	100,000.00	0.00	-60,596.80	39,403.20
IS068	APORTACION DEL MUNICIPIO AL CONVENIO CON FORTASEG.	3,500,000.00	0.00	-932,801.60	2,567,198.40
E047	REGISTRO E IDENTIFICACIÓN DE POBLACIÓN	6,056,029.26	2,217,350.00	-2,484,140.00	5,789,239.26
GC003	GASTOS DE OPERACION DEL REGISTRO CIVIL DEL MUNICIPIO DE COMALCALCO	6,056,029.26	2,217,350.00	-2,484,140.00	5,789,239.26
E048	RECOLECCIÓN, TRASLADO Y DISPOSICIÓN FINAL DE RESIDUOS SÓLIDOS	13,731,000.00	0.00	0.00	13,731,000.00
IS031	GASTOS DE OPERACION DEL BASURERO MUNICIPAL.	13,731,000.00	0.00	0.00	13,731,000.00
E049	MANTENIMIENTO Y LIMPIEZA A VIALIDADES	40,951,294.62	6,799,846.79	-9,528,665.54	38,222,475.87
GC021	GASTO DE OPERACION DEL DEPARTAMENTO DE LIMPIA DEL MUNICIPIO DE COMALCALCO	38,051,294.62	6,682,462.48	-9,011,281.23	35,722,475.87
IS041	MATENIMIENTO DE CAMINO EN DIVERSAS COMUNIDADES.	2,500,000.00	117,384.31	-117,384.31	2,500,000.00
IS042	PINTURA EN GUARNICIONES DE CONCRETO	400,000.00	0.00	-400,000.00	0.00
E050	SERVICIO DE ALUMBRADO PÚBLICO	2,300,000.00	0.00	-674,989.65	1,625,010.35
IS029	MANTENIMIENTO AL ALUMBRADO PUBLICO.	800,000.00	0.00	-300,000.00	500,000.00
IS045	SUMINISTRO DE TRANSFORMADORES RECONSTRUIDOS EN DIVERSAS COMUNIDADES.	1,500,000.00	0.00	-374,989.65	1,125,010.35
E051	SERVICIOS A MERCADOS PÚBLICOS	3,999,149.50	2,998,275.68	-2,072,819.84	4,924,605.34
GC016	GASTOS DE OPERACION DEL MERCADO PUBLICO.	3,999,149.50	2,998,275.68	-2,072,819.84	4,924,605.34
E053	SERVICIOS A RASTROS	3,622,296.50	748,214.47	-879,797.87	3,490,713.10
GC010	GASTOS DE OPERACION DEL RASTRO MUNICIPAL.	3,622,296.50	748,214.47	-879,797.87	3,490,713.10
E054	MANTENIMIENTO Y LIMPIEZA A ESPACIOS PUBLICOS	2,400,000.00	1,721,643.50	-1,011,928.03	3,109,715.47
IS036	APOYO CON CHAPEO DE CAMPOS DEPORTIVOS Y AREAS VERDES.	0.00	700,000.00	-350,000.00	350,000.00
IS069	MANTENIMIENTO DE CALLE (BACHEO DE CONCRETO HIDRAULICO) PRIMERA ETAPA (CIUDAD)	2,000,000.00	840,043.50	-437,043.50	2,403,000.00
IS082	LIMPIEZA Y DESAZOLVE DEL RIO SECO (CIUDAD).	400,000.00	181,600.00	-224,884.53	356,715.47
E46	SALVAGUARDA DE LA INTEGRIDAD FÍSICA Y PATRIMONIAL DE LOS HABITANTES	0.00	7,929,649.20	-1,328,628.72	6,601,020.48
IS084	PROFESIONALIZACIÓN, CERTIFICACIÓN Y EQUIPAMIENTO DE LOS ELEMENTOS POLICIALES DE LAS INSTITUCIONES DE SEGURIDAD PÚBLICA	0.00	7,929,649.20	-1,328,628.72	6,601,020.48
7	PROYECTOS DE INVERSIÓN	15,478,821.22	105,448,148.80	-1,454,570.55	119,472,399.47
K002	INFRAESTRUCTURA PARA AGUA POTABLE	0.00	1,546,752.14	0.00	1,546,752.14
OP078	REHABILITACION ELECTROMECHANICA Y CIVIL DE POZO PROFUNDO (R/A. ARENA 3RA. SECCION)	0.00	720,275.49	0.00	720,275.49
OP079	REHABILITACION ELECTROMECHANICA Y CIVIL DE POZO PROFUNDO (R/A. ARROYO HONDO 3RA. SECCION.	0.00	485,815.19	0.00	485,815.19
OP080	REHABILITACION ELECTROMECHANICA Y CIVIL RED POZO PROFUNDO (R/A. IGNACION ZARAGOZA 2DA. SECCION)	0.00	340,661.46	0.00	340,661.46
K003	DRENAJE Y ALCANTARILLADO	1,550,000.00	3,781,209.10	-429,585.76	4,901,623.34
IS065	SUMINISTRO Y FABRICACION DE REJILLAS PARA AGUA PLUVIAL.	200,000.00	0.00	-1.87	199,998.13
IS099	REHABILITACION Y MANTENIMIENTO DE DRENAJE SANITARIO	1,350,000.00	363,232.49	-363,232.49	1,350,000.00
OP029	REHABILITACION DE RED DE DRENAJE (CD. TECOLUTILLA)	0.00	1,499,867.24	0.00	1,499,867.24

PROGRAMA	CONCEPTO	AUTORIZADO	AMPLIACIÓN (+)	REDUCCON (-)	MODIFICADO
3	PLANEACION Y POLITICAS PUBLICAS	63,411,691.09	17,245,469.57	-23,460,714.46	57,196,446.20
OP030	CONSTRUCCION DE RED DE DRENAJE (CALLE PEJELAGARTO)	0.00	418,411.33	-1,500.02	416,911.31
OP031	REHABILITACION DE RED DE DRENAJE	0.00	1,499,698.04	-64,851.38	1,434,846.66
K004	ELECTRIFICACION	1,497,484.41	0.00	-15,333.19	1,482,151.22
OP093	AMPLIACION DE LA RED ELECTRICA EN MEDIA Y BAJA TENSION (COLONIA LOS JIMENEZ) REFRENDO	66,203.48	0.00	0.00	66,203.48
OP100	AMPLIACION DE LA RED ELECTRICA DE DISTRIBUCION DE ENERGIA ELECTRICA EN MEDIA Y BAJA TENSION (ENTRADA LOS RODRIGUEZ Y SUB. ENTRADA LOS ALCUDIAS 1 Y 2 (TRANSITO TULAR). REFRENDO.	629,632.78	0.00	-14,208.05	615,424.73
OP101	AMPLIACION DE ENERGIA ELECTRICA EN BAJA Y MEDIA TENSION COLONIA LOS VALENZUELAS (VILLA CARLOS GREENE). REFRENDO.	801,648.15	0.00	-1,125.14	800,523.01
K005	URBANIZACION	6,638,218.55	46,187,738.71	-190,886.18	52,635,071.08
AD016	ADQUISICION DE LAMPARAS LED INDUSTRIAL DE 150 W 6500 TIPO CAMPANA MARCA TECNOLED.	0.00	46,341.90	0.00	46,341.90
AD034	ADQUISICION DE 2,818 LUMINARIAS TIPO LEDS PARA EL MEJORAMIENTO DEL ALUMBRADO PUBLICO (EN DIVERSAS COMUNIDADES DE COMALCALCO, TABASCO)	4,005,280.48	0.00	0.00	4,005,280.48
OP024	CONSTRUCCION DE PAVIMENTO CON CONCRETO HIDRAULICO CALLE GUAO (COL. TOMAS GARRIDO)	0.00	2,053,869.24	-148,573.59	1,905,295.65
OP025	CONSTRUCCION DE PAVIMENTO CON CONCRETO HIDRAULICO CALLE BARTOLO ALMEIDA Y FRANCISCO PERALTA BURELO (CIUDAD TECOLUTILLA)	0.00	7,208,924.37	-39,681.49	7,169,242.88
OP026	CONSTRUCCION DE PAVIMENTO CON CONCRETO HIDRAULICO CALLE PEJELAGARTO (COL. TOMAS GARRIDO)	0.00	4,207,329.98	0.00	4,207,329.98
OP032	CONSTRUCCION DE PAVIMENTO CON CONCRETO HIDRAULICO EN ANDADOR LA RAQUEL. (CD. COMALCALCO)	0.00	674,989.65	0.00	674,989.65
OP058	CONSTRUCCION DE PAVIMENTO CON CONCRETO HIDRAULICO, GUARNICIONES Y BANQUETAS, EN CALLE BENITO JUAREZ, VILLA CARLOS GREENE, COMALCALCO, TABASCO.	0.00	6,172,812.87	0.00	6,172,812.87
OP060	CONSTRUCCION DE PAVIMENTO HIDRAULICO (CALLE MARIANO JIMENEZ), CIUDAD, TECOLUTILLA, COMALCALCO, TABASCO.	0.00	2,977,133.43	0.00	2,977,133.43
OP061	ALUMBRADO PUBLICO, GUARNICIONES Y BANQUETAS, CALLE CAMINO AGRARIO, COLONIA MORELOS, COMALCALCO, TABASCO.	0.00	1,645,816.53	0.00	1,645,816.53
OP066	CONSTRUCCION DE PAVIMENTO HIDRAULICO (CALLE IGNACIO GUTIERREZ, CALLE 16 DE SEPTIEMBRE Y CALLE NARCISO ROVIROSA), VILLA CHICHICAPA, COMALCALCO, TABASCO.	0.00	8,299,936.40	0.00	8,299,936.40
OP069	PAVIMENTACION CON CONCRETO HIDRAULICO, GUARNICIONES Y BANQUETAS EN CALLE IGNACIO ZARAGOZA (ENTRE CALLES GREGORIO MENDEZ Y MARIANO ARISTA (CIUDAD).	0.00	2,777,595.43	0.00	2,777,595.43
OP070	PAVIMENTACION CON CONCRETO HIDRAULICO, GUARNICIONES Y BANQUETAS EN CALLE JOSE MARIA MORELOS Y PAVON (ENTRE CALLES GREGORIO MENDEZ Y MARIANO ARISTA) CIUDAD	0.00	2,502,945.46	0.00	2,502,945.46
OP071	PAVIMENTACION CON CONCRETO HIDRAULICO, GUARNICIONES Y BANQUETAS EN CALLE MARIANO ARISTA (ENTRE CALLES IGNACIO ZARAGOZA Y LERDO) CIUDAD.	0.00	1,731,337.53	0.00	1,731,337.53
OP072	PAVIMENTACION CON CONCRETO HIDRAULICO, GUARNICIONES Y BANQUETAS EN CALLE GREGORIO MENDEZ MAGAÑA (ENTRE CALLES BENITO JUAREZ E IGNACIO ZARAGOZA) CIUDAD	0.00	1,074,499.55	0.00	1,074,499.55
OP073	PAVIMENTACION CON CONCRETO HIDRAULICO EN CALLE MARIANO ABASOLO (ENTRE CALLE LERDO E IGNACIO ZARAGOZA) CIUDAD	0.00	1,277,685.39	0.00	1,277,685.39

PROGRAMA	CONCEPTO	AUTORIZADO	AMPLIACIÓN (+)	REDUCCON (-)	MODIFICADO
3	PLANEACION Y POLITICAS PUBLICAS	63,411,691.09	17,245,469.57	-23,460,714.46	57,196,446.20
OP074	PAVIMENTACION CON CONCRETO HIDRAULICO, GUARNICIONES Y BANQUETAS EN CALLE IGNACIO. ZARAGOZA ENTRE CALLES ARISTA Y DAVID BOSADA. CIUDAD	0.00	704,730.08	0.00	704,730.08
OP076	CONSTRUCCION DE PAVIMENTO CON CONCRETO HIDRAULICO (CALLE MADERO, GALEANA Y ZAPATA) VILLA ALDAMA.	0.00	2,831,790.90	0.00	2,831,790.90
OP098	PAVIMENTACION CON CONCRETO HIDRAULICO EN CALLES DE COLONIA EL SAPO (CIUDAD) REFRENDO.	2,632,938.07	0.00	-2,631.10	2,630,306.97
K006	INFRAESTRUCTURA PARA LA SALUD	0.00	9,387,205.80	0.00	9,387,205.80
OP083	CONSTRUCCION DE CENTRO DE SALUD DE CUATRO NUCLEOS BASICOS (VILLA CHICHICAPA).	0.00	9,387,205.80	0.00	9,387,205.80
K007	INFRAESTRUCTURA DE COMUNICACIONES, TRANSPORTES Y ADMINISTRACIÓN PORTUARIA	0.00	917,468.03	0.00	917,468.03
OP056	CONSTRUCCION DE PASES DE AGUA EN ENTRADA LOS LEYVA	0.00	182,224.95	0.00	182,224.95
OP075	CONSTRUCCION DE PASES DE AGUA DIVERSAS LOCALIDADES.	0.00	578,873.42	0.00	578,873.42
OP099	CONSTRUCCION DE TRES PASES DE AGUA (R/A JOSE MARIA PINO SUAREZ 1RA. SECCION)	0.00	156,369.66	0.00	156,369.66
K008	INFRAESTRUCTURA CAMINERA	3,095,570.44	37,328,495.25	-222,834.22	40,201,231.47
IS066	BACHEO CON ASFALTO EN FRIO, EN DIVERSAS CALLES DEL MUNICIPIO.	1,000,000.00	209,834.22	-222,834.22	987,000.00
OP033	CONSTRUCCION DE PAVIMENTO CON MEZCLA ASFALTICA EN FRIO CAMINO LOS LEYVA	0.00	4,040,753.48	0.00	4,040,753.48
OP057	RECONSTRUCCION DE PAVIMENTO CON MEZCLA ASFALTICA EN CAMINO SIN NOMBRE, ENTRE LA AVENIDA LAZARO CARDENAS Y LA CARRETERA COMALCALCO A CARDENAS EN LAS LOCALIDADES SUR 5TA SECCION Y ORIENTE 2DA. SECCION (SAN CAYETANO EN EL MUNICIPIO DE COMALCALCO TABASCO.	0.00	1,422,821.81	0.00	1,422,821.81
OP059	RECONSTRUCCION DE PAVIMENTO CON MEZCLA ASFALTICA, GUARNICIONES Y BANQUETAS EN CAMINO LAS VIAS, R/A REYES HERNANDEZ 2DA. SECCION	0.00	4,860,803.36	0.00	4,860,803.36
OP062	CONSTRUCCION DE PAVIMENTO CON MEZCLA ASFALTICA EN FRIO, EJIDO SANTO DOMINGO, R/A. ORIENTE 1RA. SECC. COMALCALCO, TABASCO.	0.00	2,845,476.43	0.00	2,845,476.43
OP063	RECONSTRUCCION DE PAVIMENTO ASFALTICO, R/A. OCCIDENTE 4TA. SECC, COMALCALCO, TABASCO.	0.00	3,801,740.74	0.00	3,801,740.74
OP065	CONSTRUCCION DE PAVIMENTO ASFALTICO (CAMINO LA BOLSA), R/A JOSE MARIA PINO SUAREZ 1RA. SECCION	0.00	3,706,508.64	0.00	3,706,508.64
OP067	REHABILITACION DE PAVIMENTO ASFALTICO, R/A. GREGORIO MENDEZ 1RA SECC. COMALCALCO, TABASCO.	0.00	3,657,481.71	0.00	3,657,481.71
OP068	RECONSTRUCCION DE PAVIMENTO ASFALTICO, R/A. OCCIDENTE 2DA. SECC. COMALCALCO, TABASCO.	0.00	3,545,083.85	0.00	3,545,083.85
OP077	CONSTRUCCION DE PAVIMENTO CON MEZCLA ASFALTICA EN FRIO CAMINO LEON ZARATE 1RA. SECCION (SANTA BARBARA).	0.00	745,606.77	0.00	745,606.77
OP084	CONSTRUCCION DE CAMINO CON PAVIMENTO ASFALTICO R/A. FRANCISCO I. MADERO 1RA. SECCION.	0.00	8,492,384.24	0.00	8,492,384.24

PROGRAMA	CONCEPTO	AUTORIZADO	AMPLIACION (+)	REDUCCON (-)	MODIFICADO
3	PLANEACION Y POLITICAS PUBLICAS	63,411,691.09	17,245,469.57	-23,460,714.46	57,196,446.20
OP106	MANTENIMIENTO DE TRAMOS AISLADOS CAMINO ZAPOTAL PRIMERA, ENTRONQUE BOULEVARD LEANDRO ROVIROSA WADE. (REFRENDO).	2,095,570.44	0.00	0.00	2,095,570.44
K009	PUENTES	0.00	2,967,000.00	0.00	2,967,000.00
OP064	CONSTRUCCION DE DOS PUENTES TIPO CAJON EN (CALLE MARIANO JIMENEZ Y CALLE GALEANA), CIUDAD TECOLUTILLA, COMALCALCO, TABASCO.	0.00	2,967,000.00	0.00	2,967,000.00
K012	EDIFICIOS PÚBLICOS	200,000.00	729,248.61	-516,152.88	413,095.73
IS061	MANTENIMIENTO DEL PALACIO MUNICIPAL Y CORREDORES	200,000.00	366,250.80	-516,152.88	50,097.92
IS090	REHABILITACIÓN DE LAS OFICINAS DEL PALACIO MUNICIPAL, UBICADAS EN LA CALLE 5 DE MAYO (CIUDAD)	0.00	245,999.99	0.00	245,999.99
IS100	REHABILITACION Y MANTENIMIETO DE PALAPA DEL LIENZO CHARRO Y REPARACION DE ESPECTACULARES	0.00	116,997.82	0.00	116,997.82
K036	INFRAESTRUCTURA PARA SANEAMIENTO	200,000.00	76,879.25	-76,879.25	200,000.00
IS070	CONSTRUCCION DE ENTRONQUE DE AGUAS NEGRAS (DESCARGAS DOMICILIARIAS) CIUDAD	200,000.00	76,879.25	-76,879.25	200,000.00
K037	INFRAESTRUCTURA PARA LA EDUCACION	0.00	2,526,151.91	0.00	2,526,151.91
SB001	CONSTRUCCION DE DESAYUNADOR ESCOLAR, ESCUELA PRIMARIA (ADOLFO LOPEZ MATEO) CIUDAD TECOLUTILLA.	0.00	322,097.21	0.00	322,097.21
SB002	CONSTRUCCION DE DESAYUNADOR ESCOLAR, (JARDIN DE NIÑOS ESPERANZA IRIS) R/A. ARROYO HONDO 4TA. SECCION.	0.00	276,485.06	0.00	276,485.06
SB003	REMODELACION DE DESAYUNADOR ESCOLAR, (ESCUELA PRIMARIA JAIME NUNO), R/A. ARENA 1RA. SECCION.	0.00	348,885.16	0.00	348,885.16
SB004	REMODELACION DE DESAYUNADOR ESCOLAR (ESCUELA PRIMARIA RAFAEL RAMIREZ) R/A. ARENA 5TA. SECCION.	0.00	345,378.99	0.00	345,378.99
SB005	REMODELACION DE DESAYUNADOR ESCOLAR (ESCUELA PRIMARIA NARCIZO MENDOZA) R/A. CENTRO TULAR 2DA. SECCION.	0.00	323,678.95	0.00	323,678.95
SB006	REMODELACION DE DESAYUNADOR ESCOLAR (ESCUELA PRIMARIA MIGUEL HIDALGO) R/A. GUAYO 1RA. SECCION.	0.00	349,737.46	0.00	349,737.46
SB007	CONSTRUCCION DE TECHUMBRE EN ESCUELA TELESECUNDARIA (EMILIANO ZAPATA) POBLADO CUPILCO.	0.00	559,889.08	0.00	559,889.08
K038	INFRAESTRUCTURA DEPORTIVA	2,297,547.82	0.00	-2,899.07	2,294,648.75
OP097	CONSTRUCCION DE CANCHA DE FUTBOL 7 EN EL INSTITUTO TECNOLÓGICO SUPERIOR DE COMALCALCO (REFRENDO)	2,297,547.82	0.00	-2,899.07	2,294,648.75
4	PROMOCION Y FOMENTO	132,073,880.02	97,376,186.78	-29,530,110.47	199,919,956.33
F001	DESARROLLO AGRICOLA	800,000.00	6,000,000.00	-3,067,430.90	3,732,569.10
IS002	APOYO A LA MECANIZACION AGRICOLA EN DIVERSAS COMUNIDADES	0.00	6,000,000.00	-3,000,000.00	3,000,000.00
IS039	APOYO CON INSUMO A LA PRODUCCION DE MAIZ	800,000.00	0.00	-67,430.90	732,569.10
F002	DESARROLLO PECUARIO	0.00	1,000,000.00	-16,000.00	984,000.00
IS089	APOYO ECONOMICO PARA LA ADQUISICION DE SEMENTALES.	0.00	1,000,000.00	-16,000.00	984,000.00
F004	DESARROLLO FORESTAL	700,000.00	711,039.49	-711,039.49	700,000.00
GC037	GASTOS DE OPERACION DEL VIVERO FORESTAL (CANCELADO).	700,000.00	0.00	-700,000.00	0.00
GC050	GASTOS DE OPERACION DEL VIVERO FORESTAL	0.00	711,039.49	-11,039.49	700,000.00
F005	DESARROLLO ACUICOLA	800,000.00	2,258,787.00	-977,126.32	2,081,660.68

PROGRAMA	CONCEPTO	AUTORIZADO	AMPLIACION (+)	REDUCCON (-)	MODIFICADO
3	PLANEACION Y POLITICAS PUBLICAS	63,411,691.09	17,245,469.57	-23,460,714.46	57,196,446.20
GC044	GASTOS DE OPERACION DEL CENTRO DE REPRODUCCION ACUICOLA (CANCELADO).	800,000.00	0.00	-800,000.00	0.00
GC054	GASTOS DE OPERACION DEL CENTRO DE REPRODUCCION ACUICOLA	0.00	1,373,381.32	-177,126.32	1,196,255.00
OP082	MEJORAMIENTO DE LA INFRAESTRUCTURA DEL CENTRO DE PRODUCCION ACUICOLA (R/A. SUR 1RA. SECCION).	0.00	885,405.68	0.00	885,405.68
F007	APOYO PARA EL COMERCIO	3,480,000.00	1,182,374.00	-290,258.66	4,372,115.34
IS050	TIANGUIS CAMPESINO	480,000.00	2,374.00	-290,258.66	192,115.34
IS077	APOYO CON MICROCREDITOS	0.00	1,180,000.00	0.00	1,180,000.00
IS079	APOYO CON MICROCREDITOS.	3,000,000.00	0.00	0.00	3,000,000.00
F008	APOYO TURISTICO	100,000.00	3,915.00	-42,118.78	61,796.22
IS058	FOMENTO AL TURISMO	100,000.00	3,915.00	-42,118.78	61,796.22
F015	APOYO A LA VIVIENDA	29,457,380.02	57,250,268.08	-5,169.41	86,702,478.69
OP001	MEJORAMIENTO DE VIVIENDA (RA. NORTE 1RA. SECC.)	0.00	2,399,999.78	0.00	2,399,999.78
OP002	MEJORAMIENTO DE VIVIENDA (RA. NORTE 2DA. SECC.)	0.00	1,599,999.86	0.00	1,599,999.86
OP003	MEJORAMIENTO DE VIVIENDA (RA. OCCIDENTE 1RA. SECC.)	0.00	1,599,999.86	0.00	1,599,999.86
OP004	MEJORAMIENTO DE VIVIENDA (RA. OCCIDENTE 4TA. SECC.)	0.00	479,999.97	0.00	479,999.97
OP005	MEJORAMIENTO DE VIVIENDA (RA. ZAPOTAL 1RA. SECC.)	0.00	1,599,999.86	0.00	1,599,999.86
OP006	MEJORAMIENTO DE VIVIENDA (RA. ZAPOTAL 2DA. SECC.)	0.00	1,599,999.86	0.00	1,599,999.86
OP007	MEJORAMIENTO DE VIVIENDA (RA. LAZARO CARDENAS 1A. SECC.)	0.00	1,599,999.86	0.00	1,599,999.86
OP008	MEJORAMIENTO DE VIVIENDA (RA. LAZARO CARDENAS 2DA. SECC.)	0.00	1,599,999.86	0.00	1,599,999.86
OP009	MEJORAMIENTO DE VIVIENDA (RA. LAZARO CARDENAS 3RA. SECC.)	0.00	799,999.94	-5,169.41	794,830.53
OP010	MEJORAMIENTO DE VIVIENDA (RA. PATASTAL 1RA. SECC)	0.00	1,599,999.86	0.00	1,599,999.86
OP011	MEJORAMIENTO DE VIVIENDA (RA. EMILIANO ZAPATA 1RA. SECC.)	0.00	2,399,999.78	0.00	2,399,999.78
OP012	MEJORAMIENTO DE VIVIENDA (RA. ARROYO HONDO 3RA. SECC.)	0.00	799,999.94	0.00	799,999.94
OP013	MEJORAMIENTO DE VIVIENDA (POB. CARLOS GREENE)	0.00	799,999.94	0.00	799,999.94
OP014	MEJORAMIENTO DE VIVIENDA (RA. HERMENEGILDO GALEANA)	0.00	1,599,999.86	0.00	1,599,999.86
OP015	MEJORAMIENTO DE VIVIENDA (RA. IGNACIO GUTIERREZ GOMEZ)	0.00	1,599,999.86	0.00	1,599,999.86
OP016	MEJORAMIENTO DE VIVIENDA (COL. SUR ALDAMA)	0.00	1,599,999.86	0.00	1,599,999.86
OP017	MEJORAMIENTO DE VIVIENDA (RA. EMILIANO ZAPATA 2DA. SECC.)	0.00	1,599,999.86	0.00	1,599,999.86
OP018	MEJORAMIENTO DE VIVIENDA (EJ. GUATEMALAN)	0.00	799,999.94	0.00	799,999.94
OP019	MEJORAMIENTO DE VIVIENDA (RA. ORIENTE 3RA. SECC.)	0.00	1,599,999.86	0.00	1,599,999.86
OP020	MEJORAMIENTO DE VIVIENDA (RA. ORIENTE 6TA. SECC.)	0.00	1,599,999.86	0.00	1,599,999.86
OP021	MEJORAMIENTO DE VIVIENDA (RA. SARGENTO LOPEZ 3RA. SECC.)	0.00	1,599,999.86	0.00	1,599,999.86
OP022	MEJORAMIENTO DE VIVIENDA (RA. SUR 3RA. SECC.)	0.00	799,999.94	0.00	799,999.94

PROGRAMA	CONCEPTO	AUTORIZADO	AMPLIACIÓN (+)	REDUCCON (-)	MODIFICADO
3	PLANEACION Y POLITICAS PUBLICAS	63,411,691.09	17,245,469.57	-23,460,714.46	57,196,446.20
OP023	MEJORAMIENTO DE VIVIENDA (RA. FRANCISCO TRUJILLO GURRIA)	0.00	799,999.94	0.00	799,999.94
OP034	MEJORAMIENTO DE VIVIENDA (COCOITAL)	0.00	1,609,999.61	0.00	1,609,999.61
OP035	MEJORAMIENTO DE VIVIENDA (CENTRO TULAR 2DA.)	0.00	883,830.20	0.00	883,830.20
OP036	MEJORAMIENTO DE VIVIENDA (CHICOZAPOTE)	0.00	1,609,999.61	0.00	1,609,999.61
OP037	MEJORAMIENTO DE VIVIENDA (PINO SUAREZ 1RA.)	0.00	804,999.83	0.00	804,999.83
OP038	MEJORAMIENTO DE VIVIENDA (J.M. PINO SUAREZ 2DA.)	0.00	1,609,999.61	0.00	1,609,999.61
OP039	MEJORAMIENTO DE VIVIENDA (TRANSITO TULAR)	0.00	1,690,499.61	0.00	1,690,499.61
OP040	MEJORAMIENTO DE VIVIENDA (OCCIDENTE VILLA ALDAMA)	0.00	804,999.83	0.00	804,999.83
OP041	MEJORAMIENTO DE VIVIENDA (ALDAMA)	0.00	1,772,401.55	0.00	1,772,401.55
OP042	MEJORAMIENTO DE VIVIENDA (GREGORIO MENDEZ 1RA.)	0.00	1,611,733.69	0.00	1,611,733.69
OP043	MEJORAMIENTO DE VIVIENDA (REYES HERNANDEZ 2DA.)	0.00	804,999.83	0.00	804,999.83
OP044	MEJORAMIENTO DE VIVIENDA (GREGORIO MENDEZ 4TA.)	0.00	804,999.83	0.00	804,999.83
OP045	MEJORAMIENTO DE VIVIENDA (TECOLUTILLA)	0.00	804,999.83	0.00	804,999.83
OP046	MEJORAMIENTO DE VIVIENDA (MIGUEL HIDALGO)	0.00	1,609,999.61	0.00	1,609,999.61
OP047	MEJORAMIENTO DE VIVIENDA (CHICHICAPA)	0.00	804,999.83	0.00	804,999.83
OP048	MEJORAMIENTO DE VIVIENDA (TOMAS GARRIDO)	0.00	1,609,999.61	0.00	1,609,999.61
OP049	MEJORAMIENTO DE VIVIENDA (JESUS CARRANZA)	0.00	804,999.83	0.00	804,999.83
OP050	MEJORAMIENTO DE VIVIENDA (CUPILCO)	0.00	1,609,999.61	0.00	1,609,999.61
OP051	MEJORAMIENTO DE VIVIENDA (POTRERILLO)	0.00	1,609,999.61	0.00	1,609,999.61
OP052	MEJORAMIENTO DE VIVIENDA (CHAMPA DE CUPILCO)	0.00	1,207,499.74	0.00	1,207,499.74
OP053	MEJORAMIENTO DE VIVIENDA (LAGARTERA)	0.00	402,499.93	0.00	402,499.93
OP054	MEJORAMIENTO DE VIVIENDA (FRANCISCO I MADERO 2DA. SECCION)	0.00	83,156.21	0.00	83,156.21
OP055	MEJORAMIENTO DE VIVIENDA CALLE MARIN REYES (COLONIA SAN MIGUEL)	0.00	83,088.64	0.00	83,088.64
OP081	MEJORAMIENTO DE VIVIENDA (BOULEVARD LEANDRO ROVIROSA WADE (COLONIA SAN FRANCISCO	0.00	130,565.22	0.00	130,565.22
OP096	MEJORAMIENTO DE VIVIENDA (EN DIVERSAS COMUNIDADES DEL MUNICIPIO DE COMALCALCO TABASCO) REFRENDO.	29,457,380.02	0.00	0.00	29,457,380.02
F027	ASISTENCIA SOCIAL Y ATENCION A GRUPOS VULNERABLES	49,720,000.00	10,597,004.56	-15,058,493.82	45,258,510.74
IS004	ATENCION A LA DEMANDA MINIMA	2,000,000.00	0.00	0.00	2,000,000.00
IS015	ATENCION A LA DEMANDA CIUDADANA (PARAGUAS)	500,000.00	0.00	-500,000.00	0.00
IS016	APOYO SOCIAL (D I F).	1,000,000.00	43,000.00	-617,000.00	426,000.00
IS020	APOYO CON ATAUTES	500,000.00	0.00	0.00	500,000.00
IS021	APOYO CON CORONAS FLORALES	40,000.00	0.00	0.00	40,000.00

PROGRAMA	CONCEPTO	AUTORIZADO	AMPLIACION (+)	REDUCCON (-)	MODIFICADO
3	PLANEACION Y POLITICAS PUBLICAS	63,411,691.09	17,245,469.57	-23,460,714.46	57,196,446.20
IS022	APOYO PARA ALIMENTACIÓN A PERSONAS DE LA TERCERA EDAD, PERSONAS DISCAPACITADAS Y GRUPOS VULNERABLES.	6,600,000.00	0.00	-158,252.57	6,441,747.43
IS024	APOYO CON PAÑALES DESECHABLES.	250,000.00	0.00	-83,000.00	167,000.00
IS030	APOYO A LA ENTREGA DE DESAYUNOS ESCOLARES	6,000,000.00	0.00	-3,300,000.00	2,700,000.00
IS033	SUBSIDIO ECONOMICO AL CONSUMO DE CARNES.(CANCELADO)	6,550,000.00	0.00	-6,550,000.00	0.00
IS034	APOYO A LA DEMANDA CIUDADADANA.	15,000,000.00	0.00	-209,449.80	14,790,550.20
IS035	APOYO CON DESPENSAS FUNERALES.	200,000.00	0.00	-2,205.89	197,794.11
IS040	APOYO AL CONSUMO DE CARNES	0.00	6,150,000.00	0.00	6,150,000.00
IS043	APOYO AL GAS DOMESTICO	6,550,000.00	2,450,000.00	-448,800.00	8,551,200.00
IS046	ATENCION A LA DEMANDA CIUDADANA.	1,000,000.00	71,000.00	-500,000.00	571,000.00
IS047	APOYO A LAS PERSONAS DE LA TERCERA EDAD.	230,000.00	0.00	0.00	230,000.00
IS054	ATENCION A LA DEMANDA CIUDADANA (MOLINOS).	800,000.00	0.00	-800,000.00	0.00
IS055	ATENCION A LA DEMANDA CIUDADANA (VENTILADORES).	1,000,000.00	0.00	-1,000,000.00	0.00
IS056	APOYO CON APARATOS ORTOPEDICOS.	500,000.00	0.00	-10,000.00	490,000.00
IS062	APOYO PARA CONTINGENCIA AMBIENTAL	500,000.00	0.00	0.00	500,000.00
IS067	D O N A T I V O S.	500,000.00	100,000.00	-435,785.16	164,214.84
IS087	APOYO A LOS SISTEMAS DE BOMBEO DE LAS DIFERENTES LOCALIDADES DEL MUNICIPIO.	0.00	579,000.00	0.00	579,000.00
IS092	ATENCION A LA DEMANDA CIUDADANA (VENTILADORES)	0.00	1,000,000.00	-444,000.40	555,999.60
IS093	ATENCION A LA DEMANDA CIUDADANA (VENTILADORES) SEGUNDA ETAPA.	0.00	204,004.56	0.00	204,004.56
F028	FOMENTO A LA SALUD	3,300,000.00	0.00	-157,033.55	3,142,966.45
IS017	APOYO EN CIRUGIA DE CATARATAS.	1,000,000.00	0.00	0.00	1,000,000.00
IS023	APOYO CON MEDICAMENTOS.	1,000,000.00	0.00	-157,033.55	842,966.45
IS051	APOYO CON ANALISIS DE LABORATORIO.	500,000.00	0.00	0.00	500,000.00
IS052	APOYO CON ULTRASONIDO.	400,000.00	0.00	0.00	400,000.00
IS053	APOYO CON RAYOS X.	400,000.00	0.00	0.00	400,000.00
F029	APOYO Y FOMENTO A LA EDUCACION	16,876,500.00	4,563,500.00	-3,978,500.00	17,461,500.00
IS005	APOYO A INSTITUCIONES EDUCATIVAS CON VELADORES E INTENDENTES.	326,500.00	326,500.00	-326,500.00	326,500.00
IS019	APOYO CON BECAS ESCOLARES	5,000,000.00	1,077,000.00	-3,152,000.00	2,925,000.00
IS032	PROGRAMA REGRESO A CLASE.	10,000,000.00	2,660,000.00	0.00	12,660,000.00
IS037	BECAS A NIÑOS DE CEICO. (CANCELADO)	500,000.00	0.00	-500,000.00	0.00
IS048	BECAS DE HIJOS DE SINDICALIZADOS.	1,000,000.00	0.00	0.00	1,000,000.00
IS049	BECAS A PERSONAL SINDICALIZADO	50,000.00	0.00	0.00	50,000.00
IS064	BECAS A NIÑOS CEICO.	0.00	500,000.00	0.00	500,000.00
F030	APOYO Y FOMENTO A LA CULTURA Y LAS ARTES	25,400,000.00	13,509,298.65	-4,859,700.74	34,049,597.91
IS003	EVENTOS ESPECIALES DEL MUNICIPIO.	2,000,000.00	274,756.81	-396,759.60	1,877,997.21
IS007	APOYO CON JUGUETES DEL DÍA DE REYES	2,500,000.00	520,687.68	-171,236.81	2,849,450.87
IS008	CELEBRACION DEL CARNAVAL.	850,000.00	245,916.00	-49,392.67	1,046,523.33
IS009	CELEBRACION DEL DIA DEL NIÑO.	1,000,000.00	2,580.00	-204,500.00	798,080.00
IS010	CELEBRACION DEL DIA DEL MAESTRO.	2,000,000.00	0.00	-23,649.72	1,976,350.28
IS011	CELEBRACION DE FIESTAS PATRIAS. (CANCELADO)	800,000.00	0.00	-800,000.00	0.00
IS012	CELEBRACION DE LA FUNDACION DE COMALCALCO.	350,000.00	0.00	-75,704.00	274,296.00
IS013	FIESTAS DEL 20 DE NOVIEMBRE.	100,000.00	0.00	-50,000.00	50,000.00
IS014	CELEBRACION DE FIESTAS DECEMBRINAS.	500,000.00	0.00	0.00	500,000.00

PROGRAMA	CONCEPTO	AUTORIZADO	AMPLIACIÓN (+)	REDUCCION (-)	MODIFICADO
3	PLANEACION Y POLITICAS PUBLICAS	63,411,691.09	17,245,469.57	-23,460,714.46	57,196,446.20
IS018	CELEBRACION DEL DIA DE LAS MADRES	3,000,000.00	453,833.40	-1,201,140.40	2,252,693.00
IS025	CELEBRACION DE LA FERIA ESTATAL.	800,000.00	140,000.00	-257,299.90	682,700.10
IS026	CELEBRACION DE LA FERIA MUNICIPAL.	10,200,000.00	7,699,392.00	-1,600,000.00	16,299,392.00
IS057	ACTIVIDADES CULTURALES PERMANENTES.	200,000.00	0.00	0.00	200,000.00
IS059	CELEBRACION DEL DIA INTERNACIONAL DE LAS MUJERES.	100,000.00	2,000.00	-26,200.16	75,799.84
IS060	MAQUILA DE CONCRETO Y ASFALTICO AC-20" (DIVERSAS COMUNIDADES)	1,000,000.00	730,169.00	0.00	1,730,169.00
IS080	CELEBRACION DEL DIA DE LAS MADRES	0.00	875,704.00	-1,064.00	874,640.00
IS088	CELEBRACION DE LA FERIA MUNICIPAL	0.00	2,564,259.76	-2,753.48	2,561,506.28
F031	APOYO Y FOMENTO AL DEPORTE Y RECREACION	1,440,000.00	300,000.00	-367,238.80	1,372,761.20
IS006	PROGRAMA DE DEPORTE Y RECREACION MUNICIPAL.	1,000,000.00	0.00	-67,238.80	932,761.20
IS038	APOYO CON MATERIAL DEPORTIVO AL PERSONAL SINDICALIZADO.	140,000.00	0.00	0.00	140,000.00
IS063	APOYO DE TRANSPORTE A INSTITUCIONES EDUCATIVAS Y DEPORTIVAS.	300,000.00	300,000.00	-300,000.00	300,000.00
2	PROVISION DE BIENES PUBLICOS	0.00	5,325,948.57	-90,205.61	5,235,742.96
M003	ADQUISICIÓN DE BIENES MUEBLES	0.00	5,325,948.57	-90,205.61	5,235,742.96
AD001	ADQUISICION DE 15 VEHICULOS PARA LAS DIVERSAS DIRECCIONES	0.00	2,500,000.00	-64,000.00	2,436,000.00
AD002	ADQUISICION DE EQUIPOS INFORMATICOS	0.00	58,232.00	0.00	58,232.00
AD007	BOMBA HIDRONEUMATICA DE 1 HP DE 100 LTS	0.00	6,535.00	0.00	6,535.00
AD008	ADQUISICION DE UN ESCRITORIO PARA UTILIZARSE EN LA SECRETARIA DEL AYUNTAMIENTO.	0.00	3,728.42	-0.01	3,728.41
AD009	ADQUISICION DE UN SONOMETRO PARA UTILIZARSE EN LA DIRECCION DE PROTECCION AMBIENTAL Y DESARROLLO SUSTENTABLE.	0.00	2,250.00	0.00	2,250.00
AD010	ADQUISICION DE UN SILLON EJECUTIVO PARA UTILIZARSE EN LA DIRECCION DE SEGURIDAD PUBLICA MUNICIPAL.	0.00	2,005.71	0.00	2,005.71
AD011	ADQUISICION DE DOS MINISPLIT PARA UTILIZARSE EN LA DIRECCION DE FOMENTO ECONOMICO	0.00	19,728.47	0.00	19,728.47
AD012	ADQUISICION DE VEHICULOS PARA LA DIRECCION DE SEGURIDAD PUBLICA MUNICIPAL.	0.00	2,625,000.00	-26,205.60	2,598,794.40
AD013	ADQUISICION DE UN MINISPLIT PARA UTILIZARSE EN EL AREA DE UDAI DE LA DIRECCION DE SEGURIDAD PUBLICA MUNICIPAL.	0.00	16,240.00	0.00	16,240.00
AD014	ADQUISICION DE DOS ROUTER PARA UTILIZARSE EN LA DIRECCION DE SEGURIDAD PUBLICA.	0.00	8,693.41	0.00	8,693.41
AD015	ADQUISICION DE UN DISCO DURO PARA UTILIZARSE EN LA COORDINACION DE COMUNICACION SOCIAL.	0.00	2,186.60	0.00	2,186.60
AD017	ADQUISICION DE UNA MARIMBA TENOR DE 4 OCTANOS 1", PARA UTILIZARSE EN LA DECUR MUNICIPAL	0.00	51,299.99	0.00	51,299.99
AD018	ADQUISICION DE INSTRUMENTAL MEDICO Y DE LABORATORIO, PARA UTILIZARSE EN EL DIF MUNICIPAL.	0.00	8,508.96	0.00	8,508.96
AD019	ADQUISICION DE UN MINI SPLIT, PARA UTILIZARSE EN LA DIRECCION DE ATENCION A LA MUJER.	0.00	16,240.00	0.00	16,240.00
AD020	ADQUISICION DE UN MINI SPLIT, PARA UTILIZARSE EN LA DIRECCION DE SEGURIDAD PUBLICA MUNICIPAL.	0.00	5,300.01	0.00	5,300.01
TOTAL		719,352,980.18	498,754,642.47	-403,735,018.71	814,372,603.94

JAVIER MAY RODRIGUEZ
PRESIDENTE MUNICIPAL

L.C.P. MARIA ISABEL PADRON BALCAZAR
DIRECTORA DE PROGRAMACIÓN



PRESUPUESTO DE EGRESOS MUNICIPAL
MUNICIPIO DE COMALCALCO
 2017


PT-1

Del 1 de enero al 30 de junio de 2017

RESUMEN

PROCEDENCIA / ORIGEN / PROGRAMA	AUTORIZADO INICIAL	AUTORIZADO MODIFICADO	COMPROMETIDO	DEVENGADO	EJERCIDO	SALDO
TOTAL	719,352,980.18	814,372,603.94	694,740,366.73	409,861,949.71	404,765,536.40	409,607,067.54
PARTICIPACIONES	385,448,793.00	368,988,510.00	321,502,263.89	182,360,492.14	182,357,810.69	186,630,699.31
PARTICIPACIONES	385,448,793.00	368,988,510.00	321,502,263.89	182,360,492.14	182,357,810.69	186,630,699.31
PROGRAMA NORMAL	385,448,793.00	368,988,510.00	321,502,263.89	182,360,492.14	182,357,810.69	186,630,699.31
DEUDA	4,139,657.60	4,139,657.60	4,139,657.60	4,139,657.60	4,139,657.60	0.00
INTERMEDIARIOS FINANCIEROS	4,139,657.60	4,139,657.60	4,139,657.60	4,139,657.60	4,139,657.60	0.00
REFRENDO	4,139,657.60	4,139,657.60	4,139,657.60	4,139,657.60	4,139,657.60	0.00
GENERADOS	50,000,000.00	53,200,000.00	51,620,268.83	38,345,214.67	38,310,125.17	14,889,874.83
MUNICIPIOS	50,000,000.00	53,200,000.00	51,620,268.83	38,345,214.67	38,310,125.17	14,889,874.83
PROGRAMA NORMAL	50,000,000.00	53,200,000.00	51,620,268.83	38,345,214.67	38,310,125.17	14,889,874.83
RAMO 04. GOBERNACIÓN	0.00	15,403,190.40	8,956,106.23	7,520,832.90	7,520,832.90	7,882,357.50
SUBSIDIO FORTASEG	0.00	15,403,190.40	8,956,106.23	7,520,832.90	7,520,832.90	7,882,357.50
PROGRAMA NORMAL	0.00	15,403,190.40	8,956,106.23	7,520,832.90	7,520,832.90	7,882,357.50
RAMO 23. PROVISIONES SALARIALES Y ECONÓMICAS	66,203.48	66,203.48	66,203.48	66,203.48	66,203.48	0.00
PROGRAMAS REGIONALES	66,203.48	66,203.48	66,203.48	66,203.48	66,203.48	0.00
REFRENDO	66,203.48	66,203.48	66,203.48	66,203.48	66,203.48	0.00
RAMO 23. PROVISIONES SALARIALES Y ECONÓMICAS	0.00	10,078,872.32	10,059,240.97	0.00	0.00	10,078,872.32
FONDO DE APOYO EN INFRAESTRUCTURA Y PRODUCTIVIDAD	0.00	10,078,872.32	10,059,240.97	0.00	0.00	10,078,872.32
PROGRAMA NORMAL	0.00	10,078,872.32	10,059,240.97	0.00	0.00	10,078,872.32
RAMO 23. PROVISIONES SALARIALES Y ECONÓMICAS	0.00	54,395,000.01	45,838,972.85	1,288,145.22	680,568.46	53,714,431.55
PROYECTOS DE DESARROLLO REGIONAL	0.00	54,395,000.01	45,838,972.85	1,288,145.22	680,568.46	53,714,431.55
PROGRAMA NORMAL	0.00	54,395,000.01	45,838,972.85	1,288,145.22	680,568.46	53,714,431.55
RAMO 23. PROVISIONES SALARIALES Y ECONÓMICAS	15,458,891.18	15,458,828.21	13,118,500.11	11,915,987.41	11,914,702.25	3,544,125.96
FONDO PARA ENTIDADES FEDERATIVAS Y MUNICIPIOS PRODUCTORES DE HIDROCARBUROS (U093)	15,458,891.18	15,458,828.21	13,118,500.11	11,915,987.41	11,914,702.25	3,544,125.96
PROGRAMA NORMAL	10,000,000.00	10,000,000.00	7,659,671.90	6,457,159.20	6,455,874.04	3,544,125.96
REFRENDO	5,458,891.18	5,458,828.21	5,458,828.21	5,458,828.21	5,458,828.21	0.00
RAMO 23. PROVISIONES SALARIALES Y ECONÓMICAS	6,361,766.82	6,361,766.82	6,340,903.46	6,340,903.46	6,340,903.46	20,863.36
FORTALECIMIENTO FINANCIERO	6,361,766.82	6,361,766.82	6,340,903.46	6,340,903.46	6,340,903.46	20,863.36
REFRENDO	6,361,766.82	6,361,766.82	6,340,903.46	6,340,903.46	6,340,903.46	20,863.36
RAMO 33. APORTACIONES FEDERALES PARA ENTIDADES FEDERATIVAS Y MUNICIPIOS	151,493,052.02	168,144,092.02	119,611,214.35	98,450,623.20	94,058,639.76	74,085,452.26
FIII FONDO DE APORTACIONES PARA LA INFRAESTRUCTURA SOCIAL MUNICIPAL (FISM)	151,493,052.02	168,144,092.02	119,611,214.35	98,450,623.20	94,058,639.76	74,085,452.26
PROGRAMA NORMAL	121,886,032.00	138,537,072.00	90,004,194.33	68,843,603.18	64,451,619.74	74,085,452.26

PROCEDENCIA / ORIGEN / PROGRAMA	AUTORIZADO INICIAL	AUTORIZADO MODIFICADO	COMPROMETIDO	DEVENGADO	EJERCIDO	SALDO
REFRENDO	29,607,020.02	29,607,020.02	29,607,020.02	29,607,020.02	29,607,020.02	0.00
RAMO 33. APORTACIONES FEDERALES PARA ENTIDADES FEDERATIVAS Y MUNICIPIOS	104,446,521.00	114,317,541.00	109,798,272.99	57,119,145.94	57,061,348.94	57,256,192.06
FIV FONDO DE APORTACIONES PARA EL FORTALECIMIENTO DE LOS MUNICIPIOS (FORTAMUN)	104,446,521.00	114,317,541.00	109,798,272.99	57,119,145.94	57,061,348.94	57,256,192.06
PROGRAMA NORMAL	104,446,521.00	114,317,541.00	109,798,272.99	57,119,145.94	57,061,348.94	57,256,192.06
RAMO 47. ENTIDADES NO SECTORIZADAS	0.00	200,000.00	72,000.00	0.00	0.00	200,000.00
FORTALECIMIENTO A LA TRANSVERSALIDAD DE LA PERSPECTIVA DE GÉNERO (INMUJERES)	0.00	200,000.00	72,000.00	0.00	0.00	200,000.00
PROGRAMA NORMAL	0.00	200,000.00	72,000.00	0.00	0.00	200,000.00
CONVENIOS	1,938,095.08	3,618,942.08	3,616,761.97	2,314,743.69	2,314,743.69	1,304,198.39
RECURSOS TRANSFERIDOS	1,938,095.08	3,618,942.08	3,616,761.97	2,314,743.69	2,314,743.69	1,304,198.39
PROGRAMA NORMAL	1,932,238.00	3,613,085.00	3,610,904.89	2,308,886.61	2,308,886.61	1,304,198.39
REMANENTE	5,857.08	5,857.08	5,857.08	5,857.08	5,857.08	0.00


 JAVIER MAY RODRIGUEZ
 PRESIDENTE MUNICIPAL


 L.C.P. MARIA ISABEL PADRON BALCAZAR
 DIRECTORA DE PROGRAMACIÓN



PRESUPUESTO DE EGRESOS MUNICIPAL
MUNICIPIO DE COMALCALCO

2017

Del 1 de enero al 30 de junio de 2017


PT-2


DESGLOSE POR CONCEPTO DEL GASTO

PROCEDENCIA / ORIGEN / TIPO DE GASTO / CAPITULO	AUTORIZADO INICIAL	AUTORIZADO MODIFICADO	COMPROMETIDO	DEVENGADO	EJERCIDO	SALDO
TOTAL	719,352,980.18	814,372,603.94	694,740,366.73	409,861,949.71	404,765,536.40	409,607,067.54
PARTICIPACIONES	385,448,793.00	368,988,510.00	321,502,263.89	182,360,492.14	182,357,810.69	186,630,699.31
PARTICIPACIONES	385,448,793.00	368,988,510.00	321,502,263.89	182,360,492.14	182,357,810.69	186,630,699.31
GASTO CORRIENTE	385,248,793.00	368,380,158.53	320,904,978.15	181,763,206.40	181,760,524.95	186,619,633.58
1000 SERVICIOS PERSONALES	207,817,171.83	203,057,391.91	201,044,986.70	86,777,117.93	86,776,943.84	116,280,448.07
2000 MATERIALES Y SUMINISTROS	23,583,927.49	17,988,492.91	14,091,602.85	13,627,764.59	13,627,655.23	4,360,837.68
3000 SERVICIOS GENERALES	79,153,638.63	81,393,952.71	67,917,091.36	57,061,239.48	57,059,325.48	24,334,627.23
4000 TRANSFERENCIAS, ASIGNACIONES, SUBSIDIOS Y OTRAS AYUDAS	41,636,081.00	39,354,881.55	23,209,196.04	15,978,235.00	15,977,751.00	23,377,130.55
5000 BIENES MUEBLES, INMUEBLES E INTANGIBLES	0.00	3,950.00	3,950.00	3,950.00	3,950.00	0.00
7000 INVERSIONES FINANCIERAS Y OTRAS PROVISIONES	66,490.15	247,349.88	0.00	0.00	0.00	247,349.88
9000 DEUDA PUBLICA	32,991,483.90	26,334,139.57	14,638,151.20	8,314,899.40	8,314,899.40	18,019,240.17
GASTO DE CAPITAL	200,000.00	608,351.47	597,285.74	597,285.74	597,285.74	11,065.73
5000 BIENES MUEBLES, INMUEBLES E INTANGIBLES	0.00	408,353.34	397,287.62	397,287.62	397,287.62	11,065.72
6000 INVERSION PUBLICA	200,000.00	199,998.13	199,998.12	199,998.12	199,998.12	0.01
DEUDA	4,139,657.60	4,139,657.60	4,139,657.60	4,139,657.60	4,139,657.60	0.00
INTERMEDIARIOS FINANCIEROS	4,139,657.60	4,139,657.60	4,139,657.60	4,139,657.60	4,139,657.60	0.00
GASTO CORRIENTE	134,377.12	134,377.12	134,377.12	134,377.12	134,377.12	0.00
3000 SERVICIOS GENERALES	134,377.12	102,663.36	102,663.36	102,663.36	102,663.36	0.00
9000 DEUDA PUBLICA	0.00	31,713.76	31,713.76	31,713.76	31,713.76	0.00
GASTO DE CAPITAL	4,005,280.48	4,005,280.48	4,005,280.48	4,005,280.48	4,005,280.48	0.00
5000 BIENES MUEBLES, INMUEBLES E INTANGIBLES	4,005,280.48	4,005,280.48	4,005,280.48	4,005,280.48	4,005,280.48	0.00
GENERADOS	50,000,000.00	53,200,000.00	51,620,268.83	38,345,214.67	38,310,125.17	14,889,874.83
MUNICIPIOS	50,000,000.00	53,200,000.00	51,620,268.83	38,345,214.67	38,310,125.17	14,889,874.83
GASTO CORRIENTE	50,000,000.00	50,764,000.00	49,184,268.83	35,909,214.67	35,874,125.17	14,889,874.83
2000 MATERIALES Y SUMINISTROS	1,417,682.00	245,999.99	225,961.67	225,961.67	225,961.67	20,038.32
3000 SERVICIOS GENERALES	500,000.00	3,133,130.28	3,091,112.30	3,091,112.30	3,091,112.30	42,017.98
4000 TRANSFERENCIAS, ASIGNACIONES, SUBSIDIOS Y OTRAS AYUDAS	47,982,318.00	47,382,461.53	45,867,194.86	32,592,140.70	32,557,051.20	14,825,410.33
7000 INVERSIONES FINANCIERAS Y OTRAS PROVISIONES	100,000.00	2,408.20	0.00	0.00	0.00	2,408.20
GASTO DE CAPITAL	0.00	2,436,000.00	2,436,000.00	2,436,000.00	2,436,000.00	0.00
5000 BIENES MUEBLES, INMUEBLES E INTANGIBLES	0.00	2,436,000.00	2,436,000.00	2,436,000.00	2,436,000.00	0.00
RAMO 04. GOBERNACIÓN	0.00	15,403,190.40	8,956,106.23	7,520,832.90	7,520,832.90	7,882,357.50
SUBSIDIO FORTASEG	0.00	15,403,190.40	8,956,106.23	7,520,832.90	7,520,832.90	7,882,357.50
GASTO CORRIENTE	0.00	12,804,396.00	6,357,311.83	4,922,038.50	4,922,038.50	7,882,357.50
1000 SERVICIOS PERSONALES	0.00	2,507,198.40	903,708.51	495,314.54	495,314.54	2,011,883.86
2000 MATERIALES Y SUMINISTROS	0.00	3,306,621.28	3,174,871.28	3,174,871.28	3,174,871.28	131,750.00
3000 SERVICIOS GENERALES	0.00	4,637,998.40	2,278,732.04	1,251,852.68	1,251,852.68	3,386,145.72

PROCEDENCIA / ORIGEN / TIPO DE GASTO / CAPITULO	AUTORIZADO INICIAL	AUTORIZADO MODIFICADO	COMPROMETIDO	DEVENGADO	EJERCIDO	SALDO
7000 INVERSIONES FINANCIERAS Y OTRAS PROVISIONES	0.00	2,352,577.92	0.00	0.00	0.00	2,352,577.92
GASTO DE CAPITAL	0.00	2,598,794.40	2,598,794.40	2,598,794.40	2,598,794.40	0.00
5000 BIENES MUEBLES, INMUEBLES E INTANGIBLES	0.00	2,598,794.40	2,598,794.40	2,598,794.40	2,598,794.40	0.00
RAMO 23. PROVISIONES SALARIALES Y ECONÓMICAS	66,203.48	66,203.48	66,203.48	66,203.48	66,203.48	0.00
PROGRAMAS REGIONALES	66,203.48	66,203.48	66,203.48	66,203.48	66,203.48	0.00
GASTO DE CAPITAL	66,203.48	66,203.48	66,203.48	66,203.48	66,203.48	0.00
6000 INVERSION PUBLICA	66,203.48	66,203.48	66,203.48	66,203.48	66,203.48	0.00
RAMO 23. PROVISIONES SALARIALES Y ECONÓMICAS	0.00	10,078,872.32	10,059,240.97	0.00	0.00	10,078,872.32
FONDO DE APOYO EN INFRAESTRUCTURA Y PRODUCTIVIDAD	0.00	10,078,872.32	10,059,240.97	0.00	0.00	10,078,872.32
GASTO CORRIENTE	0.00	10,078.88	0.00	0.00	0.00	10,078.88
7000 INVERSIONES FINANCIERAS Y OTRAS PROVISIONES	0.00	10,078.88	0.00	0.00	0.00	10,078.88
GASTO DE CAPITAL	0.00	10,068,793.44	10,059,240.97	0.00	0.00	10,068,793.44
6000 INVERSION PUBLICA	0.00	10,068,793.44	10,059,240.97	0.00	0.00	10,068,793.44
RAMO 23. PROVISIONES SALARIALES Y ECONÓMICAS	0.00	54,395,000.01	45,838,972.85	1,288,145.22	680,568.46	53,714,431.55
PROYECTOS DE DESARROLLO REGIONAL	0.00	54,395,000.01	45,838,972.85	1,288,145.22	680,568.46	53,714,431.55
GASTO DE CAPITAL	0.00	54,395,000.01	45,838,972.85	1,288,145.22	680,568.46	53,714,431.55
6000 INVERSION PUBLICA	0.00	54,395,000.01	45,838,972.85	1,288,145.22	680,568.46	53,714,431.55
RAMO 23. PROVISIONES SALARIALES Y ECONÓMICAS	15,458,891.18	15,458,828.21	13,118,500.11	11,915,987.41	11,914,702.25	3,544,125.96
FONDO PARA ENTIDADES FEDERATIVAS Y MUNICIPIOS PRODUCTORES DE HIDROCARBUROS	15,458,891.18	15,458,828.21	13,118,500.11	11,915,987.41	11,914,702.25	3,544,125.96
GASTO CORRIENTE	10,164,699.76	9,489,710.11	7,151,875.78	5,949,363.08	5,948,077.92	3,541,632.19
1000 SERVICIOS PERSONALES	1,786,074.29	1,721,772.14	1,664,805.26	954,443.08	953,157.92	768,614.22
2000 MATERIALES Y SUMINISTROS	5,101,686.92	5,212,704.54	3,193,828.68	3,093,678.16	3,093,678.16	2,119,026.38
3000 SERVICIOS GENERALES	1,162,238.79	1,162,238.79	1,016,000.00	624,000.00	624,000.00	538,238.79
4000 TRANSFERENCIAS, ASIGNACIONES, SUBSIDIOS Y OTRAS AYUDAS	1,664,699.76	1,289,710.11	1,277,241.84	1,277,241.84	1,277,241.84	12,468.27
7000 INVERSIONES FINANCIERAS Y OTRAS PROVISIONES	450,000.00	103,284.53	0.00	0.00	0.00	103,284.53
GASTO DE CAPITAL	5,294,191.42	5,969,118.10	5,966,624.33	5,966,624.33	5,966,624.33	2,493.77
6000 INVERSION PUBLICA	5,294,191.42	5,969,118.10	5,966,624.33	5,966,624.33	5,966,624.33	2,493.77
RAMO 23. PROVISIONES SALARIALES Y ECONÓMICAS	6,361,766.82	6,361,766.82	6,340,903.46	6,340,903.46	6,340,903.46	20,863.36
FORTALECIMIENTO FINANCIERO	6,361,766.82	6,361,766.82	6,340,903.46	6,340,903.46	6,340,903.46	20,863.36
GASTO CORRIENTE	0.00	20,863.36	0.00	0.00	0.00	20,863.36
7000 INVERSIONES FINANCIERAS Y OTRAS PROVISIONES	0.00	20,863.36	0.00	0.00	0.00	20,863.36
GASTO DE CAPITAL	6,361,766.82	6,340,903.46	6,340,903.46	6,340,903.46	6,340,903.46	0.00
6000 INVERSION PUBLICA	6,361,766.82	6,340,903.46	6,340,903.46	6,340,903.46	6,340,903.46	0.00
RAMO 33. APORTACIONES FEDERALES PARA ENTIDADES FEDERATIVAS Y MUNICIPIOS	151,493,052.02	168,144,092.02	119,611,214.35	98,450,623.20	94,058,639.76	74,085,452.26
FIII FONDO DE APORTACIONES PARA LA INFRAESTRUCTURA SOCIAL MUNICIPAL (FISM)	151,493,052.02	168,144,092.02	119,611,214.35	98,450,623.20	94,058,639.76	74,085,452.26
GASTO CORRIENTE	122,035,672.00	42,939,400.61	7,076,263.72	5,626,843.72	5,626,843.72	37,312,556.89
2000 MATERIALES Y SUMINISTROS	0.00	870.00	870.00	870.00	870.00	0.00
3000 SERVICIOS GENERALES	149,640.00	2,820,990.00	2,651,098.07	1,201,678.07	1,201,678.07	1,619,311.93
4000 TRANSFERENCIAS, ASIGNACIONES, SUBSIDIOS Y OTRAS AYUDAS	0.00	3,350,000.00	2,519,000.00	2,519,000.00	2,519,000.00	831,000.00
6000 INVERSION PUBLICA	0.00	1,905,295.65	1,905,295.65	1,905,295.65	1,905,295.65	0.00
7000 INVERSIONES FINANCIERAS Y OTRAS PROVISIONES	121,886,032.00	34,862,244.96	0.00	0.00	0.00	34,862,244.96
GASTO DE CAPITAL	29,457,380.02	125,204,691.41	112,534,950.63	92,823,779.48	88,431,796.04	36,772,895.37

PROCEDENCIA / ORIGEN / TIPO DE GASTO / CAPITULO	AUTORIZADO INICIAL	AUTORIZADO MODIFICADO	COMPROMETIDO	DEVENGADO	EJERCIDO	SALDO
6000 INVERSION PUBLICA	29,457,380.02	125,204,691.41	112,534,950.63	92,823,779.48	88,431,796.04	36,772,895.37
RAMO 33. APORTACIONES FEDERALES PARA ENTIDADES FEDERATIVAS Y MUNICIPIOS	104,446,521.00	- 114,317,541.00	109,798,272.99	57,119,145.94	57,061,348.94	57,256,192.06
FIV FONDO DE APORTACIONES PARA EL FORTALECIMIENTO DE LOS MUNICIPIOS (FORTAMUN)	104,446,521.00	114,317,541.00	109,798,272.99	57,119,145.94	57,061,348.94	57,256,192.06
GASTO CORRIENTE	104,446,521.00	114,285,301.87	109,766,033.86	57,086,906.81	57,029,109.81	57,256,192.06
1000 SERVICIOS PERSONALES	90,486,891.42	93,366,332.51	92,173,670.43	39,988,738.89	39,988,738.89	53,377,593.62
2000 MATERIALES Y SUMINISTROS	7,833,500.00	7,157,600.82	4,480,431.50	4,321,039.09	4,321,039.09	2,836,561.73
3000 SERVICIOS GENERALES	2,586,000.00	3,023,569.51	2,456,435.40	2,121,632.30	2,063,835.30	959,734.21
5000 BIENES MUEBLES, INMUEBLES E INTANGIBLES	0.00	33,408.23	33,408.23	33,408.23	33,408.23	0.00
7000 INVERSIONES FINANCIERAS Y OTRAS PROVISIONES	40,129.58	82,302.50	0.00	0.00	0.00	82,302.50
8000 PARTICIPACIONES Y APORTACIONES	3,500,000.00	2,567,198.40	2,567,198.40	2,567,198.40	2,567,198.40	0.00
9000 DEUDA PUBLICA	0.00	8,054,889.90	8,054,889.90	8,054,889.90	8,054,889.90	0.00
GASTO DE CAPITAL	0.00	32,239.13	32,239.13	32,239.13	32,239.13	0.00
5000 BIENES MUEBLES, INMUEBLES E INTANGIBLES	0.00	32,239.13	32,239.13	32,239.13	32,239.13	0.00
RAMO 47. ENTIDADES NO SECTORIZADAS	0.00	200,000.00	72,000.00	0.00	0.00	200,000.00
FORTALECIMIENTO A LA TRANSVERSALIDAD DE LA PERSPECTIVA DE GÉNERO (INMUJERES)	0.00	200,000.00	72,000.00	0.00	0.00	200,000.00
GASTO CORRIENTE	0.00	200,000.00	72,000.00	0.00	0.00	200,000.00
2000 MATERIALES Y SUMINISTROS	0.00	13,500.00	0.00	0.00	0.00	13,500.00
3000 SERVICIOS GENERALES	0.00	186,500.00	72,000.00	0.00	0.00	186,500.00
CONVENIOS	1,938,095.08	3,618,942.08	3,616,761.97	2,314,743.69	2,314,743.69	1,304,198.39
RECURSOS TRANSFERIDOS	1,938,095.08	3,618,942.08	3,616,761.97	2,314,743.69	2,314,743.69	1,304,198.39
GASTO CORRIENTE	1,938,095.08	3,618,942.08	3,616,761.97	2,314,743.69	2,314,743.69	1,304,198.39
1000 SERVICIOS PERSONALES	1,932,238.00	1,979,385.00	1,977,204.89	675,186.61	675,186.61	1,304,198.39
2000 MATERIALES Y SUMINISTROS	0.00	1,639,557.08	1,639,557.08	1,639,557.08	1,639,557.08	0.00
7000 INVERSIONES FINANCIERAS Y OTRAS PROVISIONES	5,857.08	0.00	0.00	0.00	0.00	0.00


 JAVIER MAY RODRIGUEZ
 PRESIDENTE MUNICIPAL


 L.C.P. MARIA ISABEL PADRON BALCAZAR
 DIRECTORA DE PROGRAMACIÓN



PRESUPUESTO DE EGRESOS MUNICIPAL

MUNICIPIO DE COMALCALCO

2017

Del 1 de enero al 30 de junio de 2017

PT-2

DESGLOSE POR CONCEPTO DEL GASTO

PROCEDENCIA / ORIGEN / TIPO DE GASTO / CAPITULO	AUTORIZADO INICIAL	AUTORIZADO MODIFICADO	COMPROMETIDO	DEVENGADO	EJERCIDO	SALDO
TOTAL	719,352,980.18	814,372,603.94	694,740,366.73	409,861,949.71	404,765,536.40	409,607,067.54
PARTICIPACIONES	385,448,793.00	368,988,510.00	321,502,263.89	182,360,492.14	182,357,810.69	186,630,699.31
PARTICIPACIONES	385,448,793.00	368,988,510.00	321,502,263.89	182,360,492.14	182,357,810.69	186,630,699.31
GASTO CORRIENTE	385,248,793.00	368,380,158.53	320,904,978.15	181,763,206.40	181,760,524.95	186,619,633.58
1000 SERVICIOS PERSONALES	207,817,171.83	203,057,391.91	201,044,986.70	86,777,117.93	86,776,943.84	116,280,448.07
2000 MATERIALES Y SUMINISTROS	23,583,927.49	17,988,492.91	14,091,602.85	13,627,764.59	13,627,655.23	4,360,837.68
3000 SERVICIOS GENERALES	79,153,638.63	81,393,952.71	67,917,091.36	57,061,239.48	57,059,325.48	24,334,627.23
4000 TRANSFERENCIAS, ASIGNACIONES, SUBSIDIOS Y OTRAS AYUDAS	41,636,081.00	39,354,881.55	23,209,196.04	15,978,235.00	15,977,751.00	23,377,130.55
5000 BIENES MUEBLES, INMUEBLES E INTANGIBLES	0.00	3,950.00	3,950.00	3,950.00	3,950.00	0.00
7000 INVERSIONES FINANCIERAS Y OTRAS PROVISIONES	66,490.15	247,349.88	0.00	0.00	0.00	247,349.88
9000 DEUDA PUBLICA	32,991,483.90	26,334,139.57	14,638,151.20	8,314,899.40	8,314,899.40	18,019,240.17
GASTO DE CAPITAL	200,000.00	608,351.47	597,285.74	597,285.74	597,285.74	11,065.73
4000 TRANSFERENCIAS, ASIGNACIONES, SUBSIDIOS Y OTRAS AYUDAS	0.00	0.00	0.00	0.00	0.00	0.00
5000 BIENES MUEBLES, INMUEBLES E INTANGIBLES	0.00	408,353.34	397,287.62	397,287.62	397,287.62	11,065.72
6000 INVERSION PUBLICA	200,000.00	199,998.13	199,998.12	199,998.12	199,998.12	0.01
DEUDA	4,139,657.60	4,139,657.60	4,139,657.60	4,139,657.60	4,139,657.60	0.00
INTERMEDIARIOS FINANCIEROS	4,139,657.60	4,139,657.60	4,139,657.60	4,139,657.60	4,139,657.60	0.00
GASTO CORRIENTE	134,377.12	134,377.12	134,377.12	134,377.12	134,377.12	0.00
3000 SERVICIOS GENERALES	134,377.12	102,663.36	102,663.36	102,663.36	102,663.36	0.00
9000 DEUDA PUBLICA	0.00	31,713.76	31,713.76	31,713.76	31,713.76	0.00
GASTO DE CAPITAL	4,005,280.48	4,005,280.48	4,005,280.48	4,005,280.48	4,005,280.48	0.00
5000 BIENES MUEBLES, INMUEBLES E INTANGIBLES	4,005,280.48	4,005,280.48	4,005,280.48	4,005,280.48	4,005,280.48	0.00
GENERADOS	50,000,000.00	53,200,000.00	51,620,268.83	38,345,214.67	38,310,125.17	14,889,874.83
MUNICIPIOS	50,000,000.00	53,200,000.00	51,620,268.83	38,345,214.67	38,310,125.17	14,889,874.83
GASTO CORRIENTE	50,000,000.00	50,764,000.00	49,184,268.83	35,909,214.67	35,874,125.17	14,889,874.83
2000 MATERIALES Y SUMINISTROS	1,417,682.00	245,999.99	225,961.67	225,961.67	225,961.67	20,038.32
3000 SERVICIOS GENERALES	500,000.00	3,133,130.28	3,091,112.30	3,091,112.30	3,091,112.30	42,017.98
4000 TRANSFERENCIAS, ASIGNACIONES, SUBSIDIOS Y OTRAS AYUDAS	47,982,318.00	47,382,461.53	45,867,194.86	32,592,140.70	32,557,051.20	14,825,410.33
7000 INVERSIONES FINANCIERAS Y OTRAS PROVISIONES	100,000.00	2,408.20	0.00	0.00	0.00	2,408.20

ESTA PUBLICACION SE REALIZA EN CUMPLIMIENTO A LOS ARTICULOS 38 DE LA LEY ESTATAL DE PLANEACION Y 65 FRACCION 111 DE LA LEY ORGANICA DE LOS MUNICIPIOS DEL ESTADO. RECURSOS APROBADOS SEGUN ACTAS DE CABILDO; DE FECHAS:

QUIM. GREGORIO EFRAIN ESPADAS MENDEZ
SECRETARIO DEL AYUNTAMIENTO

C. JAVIER MAY RODRIGUEZ
PRESIDENTE MUNICIPAL

C. ARTURO SANTOS RODRIGUEZ
SINDICO DE HACIENDA



PRESUPUESTO DE EGRESOS MUNICIPAL

MUNICIPIO DE COMALCALCO

2017

Del 1 de enero al 30 de junio de 2017

PT-2

DESGLOSE POR CONCEPTO DEL GASTO

GASTO DE CAPITAL	0.00	2,436,000.00	2,436,000.00	2,436,000.00	2,436,000.00	0.00
5000 BIENES MUEBLES, INMUEBLES E INTANGIBLES	0.00	2,436,000.00	2,436,000.00	2,436,000.00	2,436,000.00	0.00
RAMO 04. GOBERNACIÓN	0.00	15,403,190.40	8,956,106.23	7,520,832.90	7,520,832.90	7,882,357.50
SUBSIDIO FORTASEG	0.00	15,403,190.40	8,956,106.23	7,520,832.90	7,520,832.90	7,882,357.50
GASTO CORRIENTE	0.00	12,804,396.00	6,357,311.83	4,922,038.50	4,922,038.50	7,882,357.50
1000 SERVICIOS PERSONALES	0.00	2,507,198.40	903,708.51	495,314.54	495,314.54	2,011,883.86
2000 MATERIALES Y SUMINISTROS	0.00	3,306,621.28	3,174,871.28	3,174,871.28	3,174,871.28	131,750.00
3000 SERVICIOS GENERALES	0.00	4,637,998.40	2,278,732.04	1,251,852.68	1,251,852.68	3,386,145.72
7000 INVERSIONES FINANCIERAS Y OTRAS PROVISIONES	0.00	2,352,577.92	0.00	0.00	0.00	2,352,577.92
GASTO DE CAPITAL	0.00	2,598,794.40	2,598,794.40	2,598,794.40	2,598,794.40	0.00
5000 BIENES MUEBLES, INMUEBLES E INTANGIBLES	0.00	2,598,794.40	2,598,794.40	2,598,794.40	2,598,794.40	0.00
6000 INVERSION PUBLICA	0.00	0.00	0.00	0.00	0.00	0.00
RAMO 23. PROVISIONES SALARIALES Y ECONÓMICAS	66,203.48	66,203.48	66,203.48	66,203.48	66,203.48	0.00
PROGRAMAS REGIONALES	66,203.48	66,203.48	66,203.48	66,203.48	66,203.48	0.00
GASTO DE CAPITAL	66,203.48	66,203.48	66,203.48	66,203.48	66,203.48	0.00
6000 INVERSION PUBLICA	66,203.48	66,203.48	66,203.48	66,203.48	66,203.48	0.00
RAMO 23. PROVISIONES SALARIALES Y ECONÓMICAS	0.00	10,078,872.32	10,059,240.97	0.00	0.00	10,078,872.32
FONDO DE APOYO EN INFRAESTRUCTURA Y PRODUCTIVIDAD	0.00	10,078,872.32	10,059,240.97	0.00	0.00	10,078,872.32
GASTO CORRIENTE	0.00	10,078.88	0.00	0.00	0.00	10,078.88
7000 INVERSIONES FINANCIERAS Y OTRAS PROVISIONES	0.00	10,078.88	0.00	0.00	0.00	10,078.88
GASTO DE CAPITAL	0.00	10,068,793.44	10,059,240.97	0.00	0.00	10,068,793.44
6000 INVERSION PUBLICA	0.00	10,068,793.44	10,059,240.97	0.00	0.00	10,068,793.44
RAMO 23. PROVISIONES SALARIALES Y ECONÓMICAS	0.00	54,395,000.01	45,838,972.85	1,288,145.22	680,568.46	53,714,431.55
PROYECTOS DE DESARROLLO REGIONAL	0.00	54,395,000.01	45,838,972.85	1,288,145.22	680,568.46	53,714,431.55
GASTO CORRIENTE	0.00	0.00	0.00	0.00	0.00	0.00
7000 INVERSIONES FINANCIERAS Y OTRAS PROVISIONES	0.00	0.00	0.00	0.00	0.00	0.00
GASTO DE CAPITAL	0.00	54,395,000.01	45,838,972.85	1,288,145.22	680,568.46	53,714,431.55
6000 INVERSION PUBLICA	0.00	54,395,000.01	45,838,972.85	1,288,145.22	680,568.46	53,714,431.55

ESTA PUBLICACION SE REALIZA EN CUMPLIMIENTO A LOS ARTICULOS 38 DE LA LEY ESTATAL DE PLANEACION Y 65 FRACCION 111 DE LA LEY ORGANICA DE LOS MUNICIPIOS DEL ESTADO. RECURSOS APROBADOS SEGUN ACTAS DE CABILDO; DE FECHAS:

QUIM. GREGORIO EFRAIN ESPADAS MENDEZ
SECRETARIO DEL AYUNTAMIENTO

C. JAVIER MAY RODRIGUEZ
PRESIDENTE MUNICIPAL

C. ARTURO SANTOS RODRIGUEZ
SINDICO DE HACIENDA



PRESUPUESTO DE EGRESOS MUNICIPAL

MUNICIPIO DE COMALCALCO

2017

Del 1 de enero al 30 de junio de 2017

PT-2

DESGLOSE POR CONCEPTO DEL GASTO

RAMO 23. PROVISIONES SALARIALES Y ECONÓMICAS	15,458,891.18	15,458,828.21	13,118,500.11	11,915,987.41	11,914,702.25	3,544,125.96
FONDO PARA ENTIDADES FEDERATIVAS Y MUNICIPIOS PRODUCTORES DE HIDROCARBUROS (U093)	15,458,891.18	15,458,828.21	13,118,500.11	11,915,987.41	11,914,702.25	3,544,125.96
GASTO CORRIENTE	10,164,699.76	9,489,710.11	7,151,875.78	5,949,363.08	5,948,077.92	3,541,632.19
1000 SERVICIOS PERSONALES	1,786,074.29	1,721,772.14	1,664,805.26	954,443.08	953,157.92	768,614.22
2000 MATERIALES Y SUMINISTROS	5,101,686.92	5,212,704.54	3,193,828.68	3,093,678.16	3,093,678.16	2,119,026.38
3000 SERVICIOS GENERALES	1,162,238.79	1,162,238.79	1,016,000.00	624,000.00	624,000.00	538,238.79
4000 TRANSFERENCIAS, ASIGNACIONES, SUBSIDIOS Y OTRAS AYUDAS	1,664,699.76	1,289,710.11	1,277,241.84	1,277,241.84	1,277,241.84	12,468.27
7000 INVERSIONES FINANCIERAS Y OTRAS PROVISIONES	450,000.00	103,284.53	0.00	0.00	0.00	103,284.53
GASTO DE CAPITAL	5,294,191.42	5,969,118.10	5,966,624.33	5,966,624.33	5,966,624.33	2,493.77
6000 INVERSION PUBLICA	5,294,191.42	5,969,118.10	5,966,624.33	5,966,624.33	5,966,624.33	2,493.77
RAMO 23. PROVISIONES SALARIALES Y ECONÓMICAS	6,361,766.82	6,361,766.82	6,340,903.46	6,340,903.46	6,340,903.46	20,863.36
FORTALECIMIENTO FINANCIERO	6,361,766.82	6,361,766.82	6,340,903.46	6,340,903.46	6,340,903.46	20,863.36
GASTO CORRIENTE	0.00	20,863.36	0.00	0.00	0.00	20,863.36
7000 INVERSIONES FINANCIERAS Y OTRAS PROVISIONES	0.00	20,863.36	0.00	0.00	0.00	20,863.36
GASTO DE CAPITAL	6,361,766.82	6,340,903.46	6,340,903.46	6,340,903.46	6,340,903.46	0.00
3000 SERVICIOS GENERALES	0.00	0.00	0.00	0.00	0.00	0.00
6000 INVERSION PUBLICA	6,361,766.82	6,340,903.46	6,340,903.46	6,340,903.46	6,340,903.46	0.00
RAMO 33. APORTACIONES FEDERALES PARA ENTIDADES FEDERATIVAS Y MUNICIPIOS	151,493,052.02	168,144,092.02	119,611,214.35	98,450,623.20	94,058,639.76	74,085,452.26
FIII FONDO DE APORTACIONES PARA LA INFRAESTRUCTURA SOCIAL MUNICIPAL (FISM)	151,493,052.02	168,144,092.02	119,611,214.35	98,450,623.20	94,058,639.76	74,085,452.26
GASTO CORRIENTE	122,035,672.00	41,034,104.96	5,170,968.07	3,721,548.07	3,721,548.07	37,312,556.89
2000 MATERIALES Y SUMINISTROS	0.00	870.00	870.00	870.00	870.00	0.00
3000 SERVICIOS GENERALES	149,640.00	2,820,990.00	2,651,098.07	1,201,678.07	1,201,678.07	1,619,311.93
4000 TRANSFERENCIAS, ASIGNACIONES, SUBSIDIOS Y OTRAS AYUDAS	0.00	3,350,000.00	2,519,000.00	2,519,000.00	2,519,000.00	831,000.00
7000 INVERSIONES FINANCIERAS Y OTRAS PROVISIONES	121,886,032.00	34,862,244.96	0.00	0.00	0.00	34,862,244.96
GASTO DE CAPITAL	29,457,380.02	127,109,987.06	114,440,246.28	94,729,075.13	90,337,091.69	36,772,895.37
6000 INVERSION PUBLICA	29,457,380.02	127,109,987.06	114,440,246.28	94,729,075.13	90,337,091.69	36,772,895.37
RAMO 33. APORTACIONES FEDERALES PARA ENTIDADES FEDERATIVAS Y MUNICIPIOS	104,446,521.00	114,317,541.00	109,798,272.99	57,119,145.94	57,061,348.94	57,256,192.06
FIV FONDO DE APORTACIONES PARA EL FORTALECIMIENTO DE LOS MUNICIPIOS (FORTAMUN)	104,446,521.00	114,317,541.00	109,798,272.99	57,119,145.94	57,061,348.94	57,256,192.06
GASTO CORRIENTE	104,446,521.00	114,285,301.87	109,766,033.86	57,086,906.81	57,029,109.81	57,256,192.06
1000 SERVICIOS PERSONALES	90,486,891.42	93,366,332.51	92,173,670.43	39,988,738.89	39,988,738.89	53,377,593.62
2000 MATERIALES Y SUMINISTROS	7,833,500.00	7,157,600.82	4,480,431.50	4,321,039.09	4,321,039.09	2,836,561.73

ESTA PUBLICACION SE REALIZA EN CUMPLIMIENTO A LOS ARTICULOS 38 DE LA LEY ESTATAL DE PLANEACION Y 65 FRACCION 111 DE LA LEY ORGANICA DE LOS MUNICIPIOS DEL ESTADO. RECURSOS APROBADOS SEGUN ACTAS DE CABILDO; DE FECHAS:

QUIM. GREGORIO EFRAIN ESPADAS MENDEZ
SECRETARIO DEL AYUNTAMIENTO

C. JAVIER MAY RODRIGUEZ
PRESIDENTE MUNICIPAL

C. ARTURO SANTOS RODRIGUEZ
SINDICO DE HACIENDA



PRESUPUESTO DE EGRESOS MUNICIPAL

MUNICIPIO DE COMALCALCO

2017

Del 1 de enero al 30 de junio de 2017

PT-2

DESGLOSE POR CONCEPTO DEL GASTO

3000	SERVICIOS GENERALES	2,586,000.00	3,023,569.51	2,456,435.40	2,121,632.30	2,063,835.30	959,734.21
5000	BIENES MUEBLES, INMUEBLES E INTANGIBLES	0.00	33,408.23	33,408.23	33,408.23	33,408.23	0.00
7000	INVERSIONES FINANCIERAS Y OTRAS PROVISIONES	40,129.58	82,302.50	0.00	0.00	0.00	82,302.50
8000	PARTICIPACIONES Y APORTACIONES	3,500,000.00	2,567,198.40	2,567,198.40	2,567,198.40	2,567,198.40	0.00
9000	DEUDA PUBLICA	0.00	8,054,889.90	8,054,889.90	8,054,889.90	8,054,889.90	0.00
GASTO DE CAPITAL		0.00	32,239.13	32,239.13	32,239.13	32,239.13	0.00
5000	BIENES MUEBLES, INMUEBLES E INTANGIBLES	0.00	32,239.13	32,239.13	32,239.13	32,239.13	0.00
RAMO 47. ENTIDADES NO SECTORIZADAS		0.00	200,000.00	72,000.00	0.00	0.00	200,000.00
FORTALECIMIENTO A LA TRANSVERSALIDAD DE LA PERSPECTIVA DE GÉNERO (INMUJERES)		0.00	200,000.00	72,000.00	0.00	0.00	200,000.00
GASTO CORRIENTE		0.00	200,000.00	72,000.00	0.00	0.00	200,000.00
2000	MATERIALES Y SUMINISTROS	0.00	13,500.00	0.00	0.00	0.00	13,500.00
3000	SERVICIOS GENERALES	0.00	186,500.00	72,000.00	0.00	0.00	186,500.00
7000	INVERSIONES FINANCIERAS Y OTRAS PROVISIONES	0.00	0.00	0.00	0.00	0.00	0.00
CONVENIOS		1,938,095.08	3,618,942.08	3,616,761.97	2,314,743.69	2,314,743.69	1,304,198.39
RECURSOS TRANSFERIDOS		1,938,095.08	3,618,942.08	3,616,761.97	2,314,743.69	2,314,743.69	1,304,198.39
GASTO CORRIENTE		1,938,095.08	3,618,942.08	3,616,761.97	2,314,743.69	2,314,743.69	1,304,198.39
1000	SERVICIOS PERSONALES	1,932,238.00	1,979,385.00	1,977,204.89	675,186.61	675,186.61	1,304,198.39
2000	MATERIALES Y SUMINISTROS	0.00	1,639,557.08	1,639,557.08	1,639,557.08	1,639,557.08	0.00
7000	INVERSIONES FINANCIERAS Y OTRAS PROVISIONES	5,857.08	0.00	0.00	0.00	0.00	0.00

ESTA PUBLICACION SE REALIZA EN CUMPLIMIENTO A LOS ARTICULOS 38 DE LA LEY ESTATAL DE PLANEACION Y 65 FRACCION 111 DE LA LEY ORGANICA DE LOS MUNICIPIOS DEL ESTADO. RECURSOS APROBADOS SEGUN ACTAS DE CABILDO; DE FECHAS:

QUIM. GREGORIO EFRAIN ESPADAS MENDEZ
SECRETARIO DEL AYUNTAMIENTO

C. JAVIER MAY RODRIGUEZ
PRESIDENTE MUNICIPAL

C. ARTURO SANTOS RODRIGUEZ
SINDICO DE HACIENDA